

股票代號：6175

**立敦科技股份有限公司**  
**LITON TECHNOLOGY CORP.**

**九十九年度 年報**

**2010 Annual Report**

一 〇 〇 年 五 月 二 十 七 日

可查詢本年報網址：[mops.tse.com.tw](http://mops.tse.com.tw)(公開資訊觀測站)

**一、本公司發言人姓名、職稱及聯絡電話**

發言人姓名：容量 電子郵件信箱：lionel@liton.com.tw  
職稱：副總經理 電話：(037)222-899  
代理發言人姓名：陳昌源 電子郵件信箱：james@liton.com.tw  
職稱：廠長 電話：(037)222-899

**二、總公司、分公司、工廠之地址及電話**

公 司：苗栗縣銅鑼鄉中平村中隆二路 9 號  
電 話：(037)222-899  
苗栗廠：苗栗縣銅鑼鄉中平村中隆二路 9 號  
電 話：(037)222-899  
彰化廠：彰化縣和美鎮全興工業區一路九號  
電 話：(04)799-0677

**三、股票過戶機構之名稱、地址、網址及電話**

台証綜合證券股份有限公司股務代理部  
地址：台北市建國北路一段 96 號地下 1 樓  
網址：www.tsc.com.tw  
電話：(02) 2504-8125

**四、最近年度財務報告簽證會計師姓名、事務所名稱、地址、網址及電話**

會計師：嚴文筆、林鴻光  
事務所：安永聯合會計師事務所  
地 址：台中市民權路 239 號 7 樓  
網 址：www.ey.com/tw  
電 話：(04)2305-5500

**五、海外有價證掛牌買賣交易所各種及查核該海外有價證券資訊方式：無**

**六、公司網址**

<http://www.liton.com.tw>

# 目 錄

壹、致股東報告書.....	1
貳、公司簡介.....	4
一、設立日期.....	4
二、公司沿革.....	4
參、公司治理報告.....	6
一、組織系統.....	6
二、董事、監察人、總經理、副總經理、各部門主管及分支機構主管資料 .....	8
三、公司治理運作情形.....	16
四、會計師公費資訊.....	22
五、更換會計師資訊.....	23
六、公司之董事長、總經理、負責財務或會計事務之經理人，最近一年內 曾任職於簽證會計師所屬事務所或其關係企業者，應揭露其姓名、職 稱及任職於簽證會計師所屬事務所或其關係企業之期間.....	23
七、最近年度及截至年報刊印日止，董事、監察人、經理人及持股比例百 分之十以上之股東股權移轉及股權質押變動情形：.....	23
八、持股比例占前十名之大股東，其相互間為財務會計準則公報第六號關 係人或為配偶二親等以內之親屬關係之資訊.....	24
九、公司、公司之董事、監察人、經理人及公司直接或間接控制之事業對 同一轉投資事業之持股數，並合併計算綜合持股比例.....	24
肆、募資情形.....	25
一、資本及股份.....	25
二、公司債辦理情形.....	28
三、特別股辦理情形.....	28
四、海外存託憑證辦理情形.....	28
五、員工認股權憑證辦理情形.....	28
六、併購或受讓他公司股份發行新股辦理情形.....	28
七、資金運用計畫執行情形.....	28
伍、營運概況.....	29
一、業務內容.....	29
二、市場及產銷概況.....	33
三、最近二年度及截至年報刊印日止從業員工人數、平均服務年資、平均 年齡及學歷分佈比率.....	39
四、環保支出資訊.....	39
五、勞資關係.....	40

六、重要契約.....	42
陸、財務概況.....	43
一、最近五年度簡明資產負債表、損益表會計師姓名及其查核意見.....	43
二、最近五年度財務分析.....	45
三、最近年度財務報告之監察人審查報告.....	48
四、最近財務報表.....	48
五、最近年度經會計師查核簽證之母子公司合併財務報表.....	48
六、公司及關係企業最近年度截至年報刊印日止，如有發生財務週轉困難情事，應列明其對公司財務狀況之影響.....	48
七、截至年報刊印日止本公司及關係企業之營收狀況及財務狀況均無異常，且無財務週轉困難之情事.....	48
柒、財務狀況及經營結果檢討及分析.....	49
一、財務狀況之檢討與分析表.....	49
二、經營結果比較分析.....	51
三、現金流量分析.....	52
四、最近年度重大資本支出對財務業務之影響.....	53
五、最近年度轉投資政策、其獲利或虧損之主要原因、改善計畫及未來一年投資計畫.....	53
六、風險管理應估計事項.....	53
七、其他重要事項.....	54
捌、特別記載事項.....	55
一、關係企業相關資料.....	55
二、最近年度及截至年報刊印日止，私募有價證券辦理情形.....	55
三、最近年度截至年報刊印日止子公司持有或處份本公司股票之情形.....	55
四、其他必要補充說明事項.....	55
玖、最近年度截至年報刊印日止，如發生本法第三十六條第二項第二款所定對股東權益或證券價格有影響事項.....	56

# 壹、致股東報告書

## 立敦科技股份有限公司 九十九年度營業報告書

感謝各位股東及董監事全力支持，及全體同仁齊心努力，使公司得以於九十九年轉虧為盈並達成預定的營運目標。九十九年的市場需求呈現供不應求的狀況尤其是中高壓化成箔的部分，公司各廠均全能生產以滿足出貨之需求。配合中國政府對 512 川震後重建計畫的阿壩州廠於九十九年十月開始試車並逐步取得客戶驗證正式生產。今年以來各項經濟指標皆呈現復甦跡象，加以日本東北大地震的影響，市場上有轉單效應對未來的營運有正面的影響。本公司仍繼續投入研發改善製程，提高產品附加價值，阿壩州廠於今年三月底已開始全能生產，對於增加中高壓的產能有絕對效益，公司對未來的營運及獲利均深具信心。在此感謝全體同仁努力不懈及各位股東、董監事的全力支持與信任；茲將九十九年度經營結果及一 00 年度營運展望報告如下：

### 一、九十九年度營業報告

#### (一) 營業計劃實施成果

本公司九十九年度營業淨額為新台幣 1,713,189 仟元，稅前淨利為新台幣 161,278 仟元，相較於九十八年度營業淨額 1,299,047 仟元，稅前虧損 107,153 仟元，營收增加 31.88%，淨利增加 250.51%。九十九年度營業淨利較上期增加約 106,847 仟元，主要係因產品產能提升及銷售價格成長；稅前淨利較上期增加約 268,431 仟元主要係因營業淨利由淨損轉正，及認列採權益法認列之投資利益約 124,119 仟元所致。

(二) 預算執行情形：本公司九十九年度並未公開財務預測，茲將當年度實際營運狀況如下表列：

單位：新台幣仟元

項目	九十九年度實際數	九十八年度實際數
營業收入淨額	1,713,189	1,299,047
營業成本淨額	(1,604,954)	(1,304,533)
聯屬公司間已(未)實現利益	1,800	(3,700)
營業毛利	110,035	(9,186)
營業費用	(49,962)	(37,588)
營業外收支淨額	101,205	(60,379)
稅前淨利	161,278	(107,153)

(三) 財務收支及獲利能力分析

單位：新台幣仟元

項目	年度	九十九年度	九十八年度	
財務收支	營業活動現金流入	69,111	221,144	
	投資活動現金流(出)	(172,830)	(11,487)	
	融資活動現金流入(出)	112,324	(255,231)	
獲利能力分析	資產報酬率(%)	7.56	(5.51)	
	股東權益報酬率(%)	13.85	(11.83)	
	估實收資本比率(%)	營業利益	6.41	(5.06)
		稅前純益	17.22	(11.60)
	純益率(%)	7.85	(8.80)	
	每股盈餘(元)	1.44	(1.25)	

二、九十九年度研發成果如下：

1. 高信賴性化成產品。
2. 提高高壓電蝕鋁箔比容及品質。
3. 電蝕箔產速提升。
4. 低 LC 閃光燈產品。

三、一00年度營業計劃概要

(一)經營方針

1. 落實阿壩州廠生產效益
  - 甲、提升有效產出率達到目標 95%以上。
  - 乙、達到月產能 180K ~ 200K M<sup>2</sup>
2. 持續產能提升/降低成本/生產利基產品
  - 甲、電蝕產速提升：
    - i. 產速提升，月平均生產量將達 15 萬 M<sup>2</sup> 以上，
    - ii. 開發用大陸原箔生產 9A 規格高容電蝕箔
  - 乙、苗栗廠低壓產線提速、升級
    - i. 提速後產能增加 30%，可達月產 16~18 萬 M<sup>2</sup>。
    - ii. 可以生產 100 WV 高附加價值產品。
  - 丙、惠州廠第二階段產線提速提升產能。
  - 丁、彰化廠擴大閃光燈系列用化成箔。
3. 籌建阿壩州廠二期廠房工程
  - 甲、規劃可容納 30 條高壓生產線
  - 乙、規劃、安裝阿壩州廠二期化成產線。

(二)銷售計畫

1. 增加歐美、日系等優良客戶銷貨比例。

由 2010 年近 40%提昇到 2011 年達 55%以上。

2. 擴大差異化產品比重。

配合產品研發及改善擴大高信賴性長壽命工業用產品及低漏電閃光燈用產品。

(三)研發計畫

1. 阿坝州廠二期產線製程規劃。

2. 開發高壓大容量電蝕鋁箔。

3. 低價原箔比容提升開發。

(四)一00年度營收預計將持續增加。

四、公司發展受外部競爭環境、法規環境及總體經營環境之影響

(一)外部競爭環境

中高壓化成箔需求持續強勁，同時受到 311 日本東北大地震之影響，有部分日本同業的產能受到影響，對於電容器及其相關原料轉向台灣及大陸地區的供應商採購。此轉單的效應對於本公司有正面的效應，有助於擴大公司產品的銷售。

(二)法規環境

中國預計於 2012 年加入韓國與日本，完成東協+3 完全免稅的貿易環境。如此關稅環境的改變，尤其是對於日本這塊過去完全對外來箔採關稅保護的市場發生重大的變化，在中國生產的化成箔可以相對公平的方式進入日本市場，對於本公司多年來持續經營日系客戶的成效，擴展日系客戶的銷售策略有很大的鼓舞作用，本公司不但可以爭取原使用日本製鋁箔的客戶，也有機會直接銷售到日本的客戶。

(三)總體經營環境

本公司主要係生產電蝕鋁箔及化成鋁箔，該產品為鋁質電解電容器中最主要的材料，經過多年的體質改善及銷售策略調整，除了產品線完整，品質優良受到日本客戶的肯定之外，在歐美地區的市場也逐漸開拓並獲得成效。本公司對於 2011 年營運狀況持審慎樂觀的看法，主要係因 2011 年第一季以後整體電容器的需求持續增加，並受到日本東北地震的影響有供不應求的現象。近來綠色家電及風力節能等產品使用的都是大型的鋁質電解電容器，鋁箔用量很大，本公司將積極開發這些利基產品的客戶，對於 2011 年之營收持正面的看法。

最後謹祝各位股東

身體健康！萬事如意！

董事長：吳德銓



經理人：柯村欣



會計主管：王國權



## 貳、公司簡介

一、設立日期：民國 82 年 11 月 9 日

### 二、公司沿革

- 82 年 11 月 成立「立敦電機股份有限公司」，資本額新台幣 26,000 仟元。
- 84 年 01 月 自日本引進低壓化成鋁箔技術與設備。
- 84 年 07 月 完成第二條低壓化成鋁箔生產線，設備製造自主性高達 100%。  
與工研院材料所簽訂「中長期化成箔技術合作計畫」。
- 86 年 10 月 第三、四條低壓化成鋁箔生產線投產。
- 87 年 04 月 第五、六條低壓化成生產線投產。
- 87 年 05 月 更名為「立敦科技股份有限公司」；辦理增資 40,000 仟元，  
累計實收資本額為 150,000 仟元。
- 87 年 10 月 第七、八條低壓化成生產線投產。
- 88 年 07 月 取得 S.G.S ISO9001 品質管理系統認證。
- 88 年 09 月 取得苗栗廠沿伸土地 982.82 坪。
- 88 年 12 月 增資 49,910 仟元，累計實收資本額為 199,910 仟元。
- 89 年 01 月 轉投資成立 LITON(BVI)CO.,LTD 及立敦電子科技(惠州)有  
限公司。
- 89 年 04 月 公開發行並進行上櫃輔導。
- 89 年 06 月 第一、二條中、高壓化成生產線投產。
- 89 年 07 月 增資 85,090 仟元，累計實收資本額為 285,000 仟元。
- 89 年 09 月 增購苗栗廠土地 983.13 坪。  
榮獲天下雜誌評選為全國 100 大成長最快中堅企業之第 13 名。
- 89 年 11 月 再增加 4 條(共 12 條)低壓化成生產線投產。
- 90 年 01 月 取得 S.G.S ISO14001 環境管理系統認證。
- 90 年 04 月 第三、四條中、高壓化成生產線投產。
- 90 年 07 月 提出上櫃申請。
- 90 年 08 月 增資 87,810 仟元，累計實收資本額為 372,810 仟元。
- 90 年 12 月 辦理現金增資 25,000 仟元，累積實收資本額為 397,810 仟元。
- 91 年 01 月 登錄興櫃股票交易，並取得證期會上櫃同意函。
- 91 年 03 月 第五、六條中、高壓化成生產線投產。
- 91 年 06 月 股票正式上櫃掛牌。

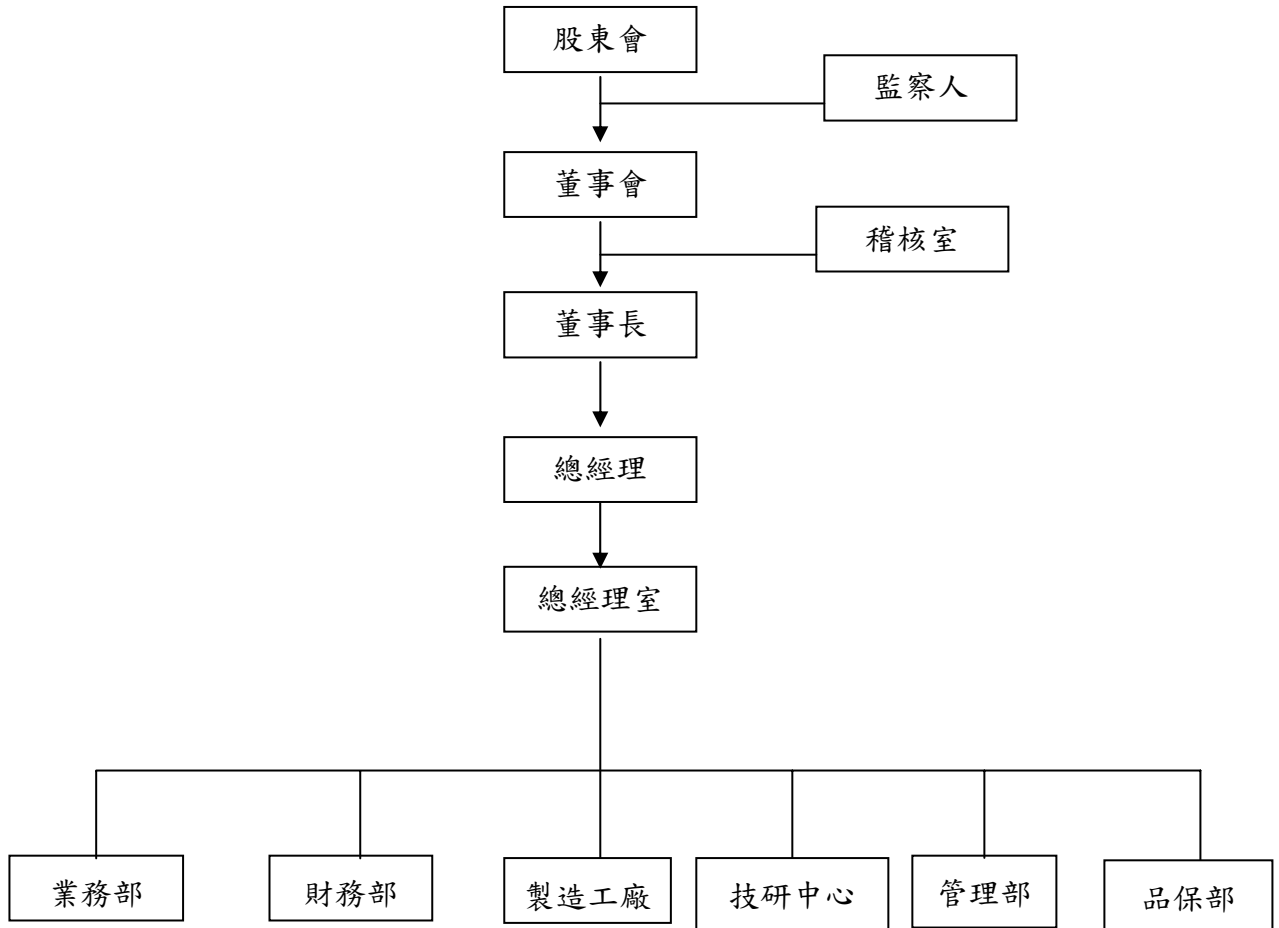


- 91年09月 增資 72,470 仟元，累計實收資本額為470,280 仟元。
- 92年06月 股東會通過與永剛科技之合併案，同意以除權後 1 股換永剛科技2.1股。
- 92年09月 增資 114,270 仟元，累計實收資本額為581,550 仟元。
- 92年11月 正式與永剛科技合併。
- 93年02月 合併增資 290,952 仟元，累計實收資本額為872,502 仟元。
- 93年06月 發行國內第一次可轉換公司債新台幣參億元整。
- 93年10月 增資 71,689 仟元，累計實收資本額為944,189 仟元。
- 95年03月 辦理銀行聯貸額度新台幣捌億元整，並償付全部公司債。
- 95年12月 承租四川岷江電子材料有限責任公司廠房，並將宜昌廠遷移至四川成立立敦電子科技(阿壩州)有限公司。
- 96年08月 宜昌廠移至阿壩州廠 8 條生產線裝機完成。
- 96年09月 移入之 8 條生產線開始量產。
- 98年01月 註銷庫藏股 740,000 股,完成減資後之資本額936,789 仟元。
- 98年04月 轉投資成立立盛科技貿易(惠州)有限公司。
- 98年07月 阿壩州廠新址擴建動土。
- 98年08月 通過經濟部創新研究計畫補助。
- 99年09月 辦理銀行聯貸額度新台幣柒億元整。
- 99年10月 阿壩州廠陸續試車及投產。
- 100年04月 阿壩州廠廠辦大樓落成啟用及二期廠房動土

## 參、公司治理報告

### 一、組織系統

#### (一)組織結構圖



(二)各主要部門所營業務

	工 作 職 掌
總經理室	1. 公司長、短期經營策略規劃、管理及推行 2. 人力資源管理及規劃 3. 電腦化事務管理及規劃
稽 核 室	1. 訂定公司稽核制度及執行各項稽核作業 2. ISO-9001/ISO-14001 作業執行之稽核
財 務 部	1. 有關資金管理與出納事宜 2. 一般會計事務、預算編製及報稅事宜 3. 工廠成本資料之計算 4. 監理子公司財務相關作業
管 理 部	1. 員工教育訓練之協辦 2. 人事資料建檔、考核、敘放薪資 3. 勞健保事務、員工福利、勞資關係 4. 採購業務執行與追蹤 5. 一般庶務管理、財產管理 6. 原料入庫、發料管理 7. 成品倉庫管理、包裝管理、出貨管理
製 造 工 廠	1. 產銷計劃排定及檢討處置 2. 製造原料、存量管制 3. 排定交貨日期與製程作業之調整 4. 產品生產作業 5. 製品品質之管制與製程異常追查分析 6. 生產進度檢討與處置 7. 掌握製品交期、數量之確保 8. 全廠生產設備安裝試車、維修、點檢與保養 9. 負責機械外製加工安排及驗收
技研中心	產品及製程開發、改善工作，新產品研發
品 保 部	1. 品質保證工作目標之擬定及執行追蹤 2. 原物料進料檢驗、製程巡迴檢驗作業 3. 客訴處理分析與再發生防止對策 4. 出廠報驗業務之辦理 5. 對客戶簽發品質證明書 6. 供應商品質評鑑 7. 品質資訊整理反映 8. 量測儀器校正檢查 9. 文件管制 10. 監理子公司品質管理事項
業 務 部	1. 市場情報調查整理分析、客戶拜訪、市場開發、售後服務 2. 銷售計劃之擬訂執行 3. 客戶徵信、訂單處理、出貨及貨款催收 4. 掌握交期及與工廠產銷協調 5. 處理客戶抱怨、不良品退貨、索賠、受理處置追蹤 6. 各廠生產排程排定實績掌握檢討處置

二、董事、監察人、總經理、副總經理、各部門主管及分支機構主管資料

(一)董事、監察人

1.董事及監察人資料

100年4月24日

職稱	姓名	初次選任日期	選任日期	任期	選任時持有股份		現在持有股數		配偶、未成年子女 現在持有股份		利用他人名義 持有股份		主要經(學)歷	目前兼任 本公司及 其他公司 之職務	具配偶或二親等以內 關係之其他主管、董事 或監察人		
					股數	持股比 率	股數	持股 比率	股數	持股 比率	股數	持股 比率			職稱	姓名	關係
董事長	立隆電子工業 (股)公司	86.12.17	98.06.19	3年	33,850,012	36.13%	34,963,012	37.32%	—	—	—	—	成功大學電機系 電力公司/課長	立隆電子 總經理	監察人	朱永昌	姻親
	代表人：吳德銓				1,106,897	1.18%	1,106,897	1.18%	—	—	—	—					
董事	立隆電子工業 (股)公司	86.12.17	98.06.19	3年	33,850,012	36.13%	34,963,012	37.32%	—	—	—	—	交通大學 EMBA 隆榮貿易公司/秘書	立隆電子 副總經理	—	—	—
	代表人：陳麗鈴				—	—	—	—	—	—	—	—					
董事	張正弘	98.06.19	98.06.19	3年	15,159	0.02%	15,159	0.02%	191,289	0.20%	—	—	光華高工	立隆電子 董事	—	—	—
董事	柯村欣	92.06.27	98.06.19	3年	185,358	0.20%	432,216	0.46%	247,778	0.26%	—	—	台灣科技大學 工研院材料所鋁箔 研發計畫主持人	—	—	—	—
董事	吳志銘	92.06.27	98.06.19	3年	395,431	0.42%	395,431	0.42%	898,858	0.96%	—	—	美國 LAMAR 大學 碩士	立隆電子 副總經理	董事長	吳德銓	父子
監察人	朱永昌	92.06.27	98.06.19	3年	944,414	1.01%	912,414	0.97%	204,159	0.22%	—	—	國防醫學院/醫師	—	董事長	吳德銓	姻親
監察人	葉弘胤	98.06.19	98.06.19	3年	17,067	0.02%	25,067	0.03%	351	0.00%	—	—	美國甘迺迪大學 台證科技(股)公司/ 總經理	—	—	—	—

## 2.法人股東之主要股東

100年4月26日

法人股東名稱	法人股東之主要股東
立隆電子工業股份有限公司	吳德銓 13.17%
	吳朱富妹 6.51%
	吳志銘 5.24%
	張正弘 4.26%
	羅佩芝 4.20%
	吳德富 4.04%
	吳中銘 3.64%
	施憲銘 3.59%
	德商德意志銀行台北分行 受託保管台灣機會基金投資專戶 2.99%
	吳芳玫 1.52%

## 3.法人股東主要股東屬法人股東代表者

100年4月26日

法人名稱	法人之主要股東
不適用	不適用

## 4.董事及監察人所具專業知識及獨立性之情形

姓名 (註1)	條件	是否具有五年以上工作經驗 及下列專業資格			符合獨立性情形(註1)										兼任 其他 公開 發行 公司 獨立 董事 家數
		商 務、法 務、財 務、 會 計或公 司 業 務所須相 關科系之公 私 立大專院 校 講 師 以 上	法 官、檢 察 官、 律 師、會 計 師 或 其 他 與 公 司 業 務 所 需 之 國 家 考 試 及 格 領 有 證 書 之 專 門 職 業 及 技 術 人 員	商 務、法 務、財 務、 會 計 或 公 司 業 務 所 須 之 工 作 經 驗	1	2	3	4	5	6	7	8	9	10	
董事/立隆電子工業(股) 公司代表人:吳德銓			✓								✓		✓	✓	-
董事/立隆電子工業(股) 公司代表人:陳麗鈴			✓			✓	✓			✓	✓	✓	✓	-	
董事/張正弘			✓							✓	✓	✓	✓	-	
董事/柯村欣			✓					✓		✓	✓	✓	✓	-	
董事/吳志銘			✓							✓		✓	✓	-	
監察人/朱永昌					✓			✓	✓	✓		✓	✓	-	
監察人/葉弘胤					✓			✓	✓	✓	✓	✓	✓	-	

註1:各董事、監察人於選任前二年及任職期間符合下述各條件者,請於各條件代號下方空格中打“✓”。

(1) 非為公司或其關係企業之受僱人。

- (2) 非公司或其關係企業之董事、監察人(但如為公司或其母公司、公司直接及間接持有表決權之股份超過百分之五十之子公司之獨立董事者，不在此限)。
- (3) 非本人及其配偶、未成年子女或以他人名義持有公司已發行股份總額百分之一以上或持股前十名之自然人股東。
- (4) 非前款所列人員之配偶、二親等以內親屬或五親等以內直系血親親屬。
- (5) 非直接持有公司已發行股份總額百分之五以上法人股東之董事、監察人或受僱人，或持股前五名法人股東之董事、監察人或受僱人。
- (6) 非與公司有財務或業務往來之特定公司或機構之董事(理事)、監察人(監事)、經理人或持股百分之五以上股東。
- (7) 非為公司或關係企業提供商務、法務、財務、會計等服務或諮詢之專業人士、獨資、合夥、公司或機構之企業主、合夥人、董事(理事)、監察人(監事)、經理人及其配偶。
- (8) 未與其他董事間具有配偶或二親等以內之親屬關係。
- (9) 未有公司法第 30 條各款情事之一。
- (10) 未有公司法第 27 條規定以政府、法人或其代表人當選。

## (二)總經理、副總經理、協理、各部門及分支機構主管資料

100年04月24日

職稱	姓名	選(就)任日期	持有股份		配偶、未成年子女持有股份		利用他人名義持有股份		主要經(學)歷	目前兼任其他公司之職務	具配偶或二親等以內關係之經理人			經理人取得員工認股權憑證情形
			股數	持股比率	股數	持股比率	股數	持股比率			職稱	姓名	關係	
總經理	柯村炊	88.09.01	432,216	0.46%	247,778	0.26%	-	-	-台灣科技大學畢 -工研院材料所副研究員、工程師 -工研院材料所鋁箔研發計劃主持人	-	-	-	-	-
副總經理	容量	95.6.12	35,000	0.04%	-	-	-	-	-美國辛辛那提州立大學機研所畢 -和喬科技馬來西亞廠總經理 -寶一科技股份有限公司總經理	-	-	-	-	-
副總經理	李東榮	89.04.05	166,789	0.18%	3,890	0.00%	-	-	-台北工專紡化科畢 -永建電瓷工業(股)公司廠長 -TRANDI ELECTRIC. CORP. 越南廠廠長	-	-	-	-	-
協理	劉俊英	93.07.12	-	-	-	-	-	-	-清華大學材料所畢 -工研院材料所 -和喬科技/處長 -晶讚光電/協理	-	-	-	-	-
財務部經理	王國權	99.04.15	-	-	-	-	-	-	-雲林科技大學財務金融所畢 -建智聯合會計師事務所/審計經理 -聯美林業股份有限公司/稽核經理、管理部經理	-	-	-	-	-

(三)最近年度支付董事、監察人、總經理及副總經理之酬金

1.董事之酬金

單位：新台幣仟元

職稱	姓名	董事酬金								A、B、C及D等 四項總額占稅後 純益之比例 (%)		兼任員工領取相關酬金								A、B、C、D、 E、F及G等七 項總額占稅後 純益之比例 (%)		有無 領取 來自 子公司 以外 轉 投資 業 酬 金				
		報酬 (A)		退職退休金 (B)		盈餘分配之酬勞 (C)		業務執行費用 (D)				薪資、獎金及 特支費等(E)		退職退休金 (F)		盈餘分配員工紅利 (G)							員工認股權憑 證得認購股數 (H)			
		本公司	合併報 表內所 有公司	本公司	合併報 表內所 有公司	本公司	合併報 表內所 有公司	本公司	合併報 表內所 有公司	本公司	合併報 表內所 有公司	本公司	合併報 表內所 有公司	本公司	合併報 表內所 有公司	現金 紅利 金額	股票 紅利 金額	現金 紅利 金額	股票 紅利 金額	本公司	合併報 表內所 有公司		本公司	合併報 表內所 有公司		
董事	立隆電子工業(股)公司 代表人：吳德銓																									
董事	立隆電子工業(股)公司 代表人：陳麗鈴																									
董事	張正弘	—	—	—	—	1,196	1,196	48	48	0.92	0.92	2,407	2,407	522	522	368	—	368	—	—	—	—	3.37	3.37	無	
董事	柯村炊																									
董事	吳志銘																									

註：1.99年退職退休金實際支付額為0元，金額乃為費用化之提撥數。

2.盈餘分配經董事會擬議通過，尚未經100年度股東會決議通過。

酬金級距表

給付本公司各個董事酬金級距	董事姓名			
	前四項酬金總額(A+B+C+D)		前七項酬金總額(A+B+C+D+E+F+G)	
	本公司	合併報表內所有公司	本公司	合併報表內所有公司
低於 2,000,000 元	吳德銓、陳麗鈴、張正弘、 柯村炊、吳志銘	吳德銓、陳麗鈴、張正弘、 柯村炊、吳志銘	吳德銓、陳麗鈴、 張正弘、吳志銘	吳德銓、陳麗鈴、 張正弘、吳志銘
2,000,000 元 (含) ~ 5,000,000 元	—	—	柯村炊	柯村炊
5,000,000 元 (含) ~ 10,000,000 元	—	—	—	—
10,000,000 元 (含) ~ 15,000,000 元	—	—	—	—
15,000,000 元 (含) ~ 30,000,000 元	—	—	—	—
30,000,000 元 (含) ~ 50,000,000 元	—	—	—	—
50,000,000 元 (含) ~ 100,000,000 元	—	—	—	—
100,000,000 元以上	—	—	—	—
總計	5	5	5	5



## 2. 監察人之酬金

單位：新台幣仟元

職稱	姓名	監察人酬金						A、B及C等三項總額占稅後純益之比例		有無領取來自子公司以外轉投資事業酬金
		報酬(A)		盈餘分配之酬勞(B)		業務執行費用(C)		本公司	合併報表內所有公司	
		本公司	合併報表內所有公司	本公司	合併報表內所有公司	本公司	合併報表內所有公司			
監察人	朱永昌	—	—	304	304	6	6	0.23	0.23	無
監察人	葉弘胤	—	—	304	304	6	6	0.23	0.23	無

註：盈餘分配經董事會擬議通過，尚未經 100 年度股東會決議通過。

## 酬金級距表

給付本公司各個監察人酬金級距	監察人姓名	
	前三項酬金總額(A+B+C)	
	本公司	合併報表內所有公司
低於 2,000,000 元	朱永昌、葉弘胤	朱永昌、葉弘胤
2,000,000 元(含)～ 5,000,000 元	—	—
5,000,000 元(含)～ 10,000,000 元	—	—
10,000,000 元(含)～ 15,000,000 元	—	—
15,000,000 元(含)～ 30,000,000 元	—	—
30,000,000 元(含)～ 50,000,000 元	—	—
50,000,000 元(含)～ 100,000,000 元	—	—
100,000,000 元以上	—	—
總計	2	2

## 3. 總經理及副總經理之酬金

單位：新台幣仟元

職稱	姓名	薪資(A)		退職退休金(B)(註1)		獎金及特支費等(C)		盈餘分配之員工紅利金額(D)				A、B、C及D等四項總額占稅後純益之比例(%)		取得員工認股權憑證數額	有無領取來自子公司以外轉投資事業酬金	
		本公司	合併報表內所有公司	本公司	合併報表內所有公司	本公司	合併報表內所有公司	本公司		合併報表內所有公司		本公司	合併報表內所有公司			
								現金紅利金額	股票紅利金額	現金紅利金額	股票紅利金額					
總經理	柯村炊															
副總經理	容量	4,550	4,550	1,221	1,221	10	10	848	—	848	—	4.93	4.93	—	—	無
副總經理	李東榮															

註：1.99 年退職退休金實際支付額為 0 元,金額乃為費用化之提撥數

2.盈餘分配經董事會擬議通過，尚未經 100 年度股東會決議通過。

酬金級距表

給付本公司各個總經理及副總經理 酬金級距	總經理及副總經理姓名	
	本公司	合併報表內所有公司
低於 2,000,000 元	容量、李東榮	容量、李東榮
2,000,000 元(含)～ 5,000,000 元	柯村欣	柯村欣
5,000,000 元(含)～ 10,000,000 元	—	—
10,000,000 元(含)～ 15,000,000 元	—	—
15,000,000 元(含)～ 30,000,000 元	—	—
30,000,000 元(含)～ 50,000,000 元	—	—
50,000,000 元(含)～ 100,000,000 元	—	—
100,000,000 元以上	—	—
總計	3	3

4. 配發員工紅利之經理人姓名及配發情形：

單位：新台幣仟元

職稱		姓名	股票紅利	現金紅利	總計	總額占稅後 純益之比率 (%)
經 理 人	總經理	柯村欣	—	1,296	1,296	0.96
	副總經理	李東榮				
	副總經理	容量				
	協理	劉俊英				
	財會主管	王國權				

註：盈餘分配經董事會擬議通過，尚未經100年度股東會決議通過。

(四)分別比較說明本公司及合併報表所有公司於最近二年度支付本公司董事、監察人、總經理及副總經理酬金總額占稅後純益比例之分析並說明給付酬金之政策、標準與組合、訂定酬金之程序及與營業績效之關聯性。

(1)董監事、總經理及副總經理酬金分析

單位：新台幣仟元

年度 項目	98 年				99 年			
	酬金		占稅後純益比 例(%)		酬金		占稅後純益比 例(%)	
	本公司	合併報 表內所 有公司	本公司	合併報 表內所 有公司	本公司	合併報 表內所 有公司	本公司	合併報 表內所 有公司
董事	40	40	-0.03	-0.03	1,244	1,244	0.92	0.92
監察人	6	6	-0.00	-0.00	310	310	0.23	0.23
總經理及 副總經理	5,296	5,296	-4.63	-4.63	6,629	6,629	4.93	4.93

(2)給付酬金之政策、標準與組合、訂定酬金之程序及與經營績效之關聯性

本公司給付董事、監察人之酬金包括報酬、盈餘分配之酬勞及業務執行費用，其授權董事會依其對公司營運參與之程度及貢獻之價值，並參酌同業通常之水準議訂之。依本公司章程第二十條規定，本公司年度總決算如有盈餘，應先提繳稅款，彌補以往年度虧損，次提百分之十為法定盈餘公積，其餘如尚有餘額，由董事會擬具分配議案提請股東會決議。其中董事酬勞不得超過百分之二·五。

本公司給付總經理及副總經理之報酬包括本薪、津貼及獎金，依該職位所擔負之權責範圍、對公司整體營運目標之達成率、個人績效表現及其學經歷等，並參酌同業市場中同性質職位之薪資水平而訂定。

### 三、公司治理運作情形

#### (一)董事會運作情形資訊

最近年度董事會開會 5 次，董事出席情形如下：

職稱	姓名	實際出(列)席次數	委託出席次數	實際出(列)席率(%)	備註
董事長	立隆電子工業(股)公司 吳德銓	5	-	100.00%	
董事	立隆電子工業(股)公司 陳麗鈴	5	-	100.00%	
董事	張正弘	5	-	100.00%	
董事	柯村欣	5	-	100.00%	
董事	吳志銘	4	1	80.00%	

其他應記載事項：

一、證交法第 14 條之 3 所列事項暨其他經獨立董事反對或保留意見且有紀錄或書面聲明之董事會議決事項，應敘明董事會日期、期別、議案內容、所有獨立董事意見及公司對獨立董事意見之處理：無。

二、董事對利害關係議案迴避之執行情形，應敘明董事姓名、議案內容、應利益迴避原因以及參與表決情形：無。

三、當年度及最近年度加強董事會職能之目標（例如設立審計委員會、提昇資訊透明度等）與執行情形評估：無。

#### (二)監察人參與董事會運作情形資訊：

最近年度董事會開會 5 次，監察人出席情形如下：

職稱	姓名	實際列席次數(B)	實際列席率(%) (B/A)	備註
監察人	朱永昌	3	60.00%	
監察人	葉弘胤	-	-	

其他應記載事項：

一、監察人之組成及職責：

(一) 監察人與公司員工及股東之溝通情形：與每次董事會開會時，與公司主管面對面溝通，必要時可與股東聯絡對談。

(二) 監察人與內部稽核主管及會計師之溝通情形：

- 稽核主管列席公司定期性董事會並作稽核業務報告，監察人並無反對意見。
- 監察人不定期與會計師進行財務溝通。

二、監察人列席董事會如有陳述意見，應敘明董事會日期、期別、議案內容、董事會決議結果以及公司對監察人陳述意見之處理：無。

(三)公司治理運作情形及其與上市上櫃公司治理實務守則差異情形及原因

項目	運作情形	與上市上櫃公司治理實務守則差異情形及原因
<p>1.公司股權結構及股東權益</p> <p>(1)公司處理股東建議或糾紛等問題之方式</p> <p>(2)公司掌握實際控制公司之主要股東及主要股東之最終控制者名單之情形</p> <p>(3)公司建立與關係企業風險控管機制及防火牆之方式</p>	<p>(1)是；本公司設有發言人體系處理上述問題。</p> <p>(2)是；本公司設有股務代理單位提供之。</p> <p>(3)本公司與子公司訂有相關管理作業規則。</p>	<p>(1)符合</p> <p>(2)符合</p> <p>(3)符合</p>
<p>2.董事會之組成及職責</p> <p>(1)公司設置獨立董事之情形</p> <p>(2)定期評估簽證會計師獨立性之情形</p>	<p>(1)本公司目前尚未設置獨立董事。</p> <p>(2)是。</p>	<p>(1)目前法規尚未強制設置獨立董事，由董事會及公司管理階層評估研議中</p> <p>(2)符合</p>
<p>3.建立與利害關係人溝通管道之情形</p>	<p>是</p>	<p>符合</p>
<p>4.資訊公開</p> <p>(1)公司架設網站，揭露財務業務及公司治理資訊之情形</p> <p>(2)公司採行其他資訊揭露之方式(如架設英文網站、指定專人負責公司資訊之蒐集及揭露、落實發言人制度、法人說明會過程放置公司網站等)</p>	<p>(1)是。</p> <p>(2)是；本公司依工作職掌設有專人負責蒐集及揭露。</p>	<p>(1)符合。</p> <p>(2)符合</p>
<p>5.公司設置提名或薪酬委員會等功能委員會之運作情形</p>	<p>否；目前尚未設置。</p>	<p>由董事會及公司管理階層評估研議需否設置</p>
<p>6.公司如依據「上市上櫃公司治理實務守則」訂有公司治理實務守則者，請敘明其運作與所訂公司治理實務守則之差異情形：</p> <p>本公司尚未訂有公司治理實務守則，已評估規劃中。惟董事、監察人之行使職權、內部控制制度等均按照「上市上櫃公司治理實務守則」之精神及規範辦理。</p>		
<p>7.其他有助於了解公司治理運作之重要資訊(如員工權益、僱員關懷、投資者關係、供應商關係、利害關係人之權利、董事及監察人進修之情形、風險管理政策及風險衡量標準之執行情形、客戶政策之執行情形、公司為董事及監察人購買責任保險之情形等)：</p> <p>落實社會責任政策：</p> <p>(1)董事及監察人進修之情形：目前正積極安排課程。</p> <p>(2)風險管理政策及風險衡量標準之執行情形：每周每月每季依據內部控制進行研討。</p> <p>(3)保護消費者或客戶政策之執行情形：產品保固及提供售後服務。</p> <p>(4)董事及監察人購買責任保險之情形及社會責任等：無。</p>		

項目	運作情形	與上市上櫃公司治理實務守則差異情形及原因
8.如有公司治理自評報告或委託其他專業機構之公司治理評鑑報告者，應敘明其自評（或委託評鑑）結果、主要缺失（或建議）事項及改善情形：不適用。		
註一：董事及監察人進修之情形，參考臺灣證券交易所股份有限公司所發布之「上市上櫃公司董事、監察人進修推行要點參考範例」之規定。		
註二：如為證券商、證券投資信託事業、證券投資顧問事業及期貨商者，應敘明風險管理政策、風險衡量標準及保護消費者或客戶政策之執行情形。		
註三：所稱公司治理自評報告，係指依據公司治理自評項目，由公司自行評估並說明，各自評項目中目前公司運作及執行情形之報告。		

(四)公司如有設置薪酬委員會者，應揭露其組成、職責及運作情形：

本公司尚未設置薪酬委員會。

(五)履行社會責任情形：公司對環保、社區參與、社會貢獻、社會服務、社會公益、消費者權益、人權、安全衛生與其他社會責任活動所採行之制度與措施及履行情形

項目	運作情形	與上市上櫃公司企業社會責任實務守則差異情形及原因
一、落實推動公司治理		
(一)公司訂定企業社會責任政策或制度，以及檢討實施成效之情形。	(一)本公司雖未訂定企業社會責任政策或制度，但仍持續實踐企業社會責任，未來將視情況訂定相關政策。	無
(二)公司設置推動企業社會責任專（兼）職單位之運作情形。	(二)本公司目前尚無設置推動企業社會責任專（兼）職單位。	未來擬由總經理負責相關事務推動
(三)公司定期舉辦董事、監察人與員工之企業倫理教育訓練及宣導事項，並將其與員工績效考核系統結合，設立明確有效之獎勵及懲戒制度之情形。	(三)公司重視全體同仁終生學習，結合工作需要，辦理各項教育訓練。	無
二、發展永續環境		
(一)公司致力於提升各項資源之利用率，並使用對環境負荷衝擊低之再生物料之情形。	提高原物料使用效率，降低總體原物料使用量。製程中所使用之紙箱、舊棧板、鐵管回收再使用，並達到減廢目的。	無
(二)公司依其產業特性建立合適之環境管理制度之情形。	本公司已通過ISO14001環境系統認證。	無
(三)設立環境管理專責單位或人員，以維護環境之情形。	設置安環部門，專責環境維護及公共安全。	無
(四)公司注意氣候變遷對營運活動之影	本公司推動節能減碳措施，並使用	無

項目	運作情形	與上市上櫃公司企業社會責任實務守則差異情形及原因
響，制定公司節能減碳及溫室氣體減量策略之情形。	具節能標章的設備產品，以減低能源的耗用；並倡導節能減碳措施。	
三、維護社會公益		
(一)公司遵守相關勞動法規，保障員工之合法權益，建立適當之管理方法與程序之情形。	本公司已訂定員工守則並遵循相關勞動法規，並以下列方式維護員工權益： (1)辦理員工健保、勞保、醫療保險及意外險。 (2)提供免費定期健康檢查。 (3)成立職工福利委員會，辦理員工旅遊及各項員工福利。 (4)依法提撥退休金。 (5)提供員工在職訓練。 (6)訂定性騷擾防治、申訴及懲處辦法。 (7)召開經常性勞資會議。	無
(二)公司提供員工安全與健康之工作環境，並對員工定期實施安全與健康教育之情形。	本公司安環專責人員隨時檢測工作環境之安全，並定期舉辦員工安全訓練及身體健康檢查。	無
(三)公司制定並公開其消費者權益政策，以及對其產品與服務提供透明且有效之消費者申訴程序之情形。	本公司設有客服人員，對產品與服務提供透明且有效之申訴處理。	無
(四)公司與供應商合作，共同致力提升企業社會責任之情形。	本公司倡導及持續推進綠色製造，提供符合歐盟環保指令(RoHS)相關規範之綠色產品，也一併要求物料供應商有效控管禁用物質，共同恪守世界環境保護政策之標準。	無
(五)公司藉由商業活動、實物捐贈、企業志工服務或其他免費專業服務，參與社區發展及慈善公益團體相關活動之情形。	本公司舉辦賑災等募款活動。	無
四、加強資訊揭露		
(一)公司揭露具攸關性及可靠性之企業社會責任相關資訊之方式。	本公司業已將各項財務資訊揭露公告於「公開資訊觀測站」。	無
(二)公司編製企業社會責任報告書，揭露推動企業社會責任之情形。	本公司尚未編製社會責任報告書。	無
五、公司如依據「上市上櫃公司企業社會責任實務守則」訂有本身之企業社會責任守則者，請敘明其運作與所訂守則之差異情形；尚未訂定企業社會責任守則。		
六、其他有助於瞭解企業社會責任運作情形之重要資訊（如公司對環保、社區參與、社會貢獻、社會服務、社會公益、消費者權益、人權、安全衛生與其他社會責任活動所採行之制度與措施及履行情形）：		

項目	運作情形	與上市上櫃公司企業社會責任實務守則差異情形及原因
	<p>環保事宜：本公司訴求節能減碳，一直以來均使用具節能標章的設備產品，以減低能源的耗用，並於日常生活中鼓勵員工力行節能減碳愛地球具體行動。</p> <p>社會公益：本公司長期以來皆以善盡企業公民職責為己任，對履行社會責任一向不遺餘力，不定期辦理各項賑災募款活動。</p>	
	<p>七、公司產品或企業社會責任報告書如有通過相關驗證機構之查證標準，應加以敘明：本公司已取得ISO14001環境管理系統認證。</p>	

(六)其他有助於瞭解企業社會責任運作情形之重要資訊，(如公司對環保、社區參與、社會貢獻、社會服務、社會公益、消費者權益、人權、安全衛生與其他社會責任活動所採行之制度與措施及履行情形)：

本公司經營理念為持續投資、提升企業活力，增進產品與服務的項目與品質，使公司、員工、客戶同步成長並做好環保，維護社會資源，善盡企業責任，回饋社會。

(七)公司如有訂定公司治理守則及相關規章者，應揭露其查詢方式：無。

(八)其他足以增進對公司治理運作情形之瞭解的重要資訊，得一併揭露：無。

(九)內部控制制度執行狀況應揭露下列事項：

1.內部控制聲明書：詳第 168 頁。

2.委託會計師專案審查內部控制制度者，應揭露會計師審查報告：無。

(十)最近年度及截至年報刊印日止公司及其內部人員依法被處罰、公司對其內部人員違反內部控制制度規定之處罰、主要缺失與改善情形：無。



(十一)最近年度及截至年報刊印日止，股東會及董事會之重要決議

次數	時間	議案內容	決議
99 年度 第三次	99.08.23	<ol style="list-style-type: none"> <li>1. 本公司九十九年上半年度財務報表暨合併財務報表案。</li> <li>2. 本公司實體股票全面轉換無實體發行案。</li> <li>3. 99/04/01~99/07/31 從事衍生性金融商品交易案。</li> <li>4. 本公司申請金融機構授信融資案。</li> <li>5. 修訂「內部稽核實施細則」部分條文</li> </ol>	<ol style="list-style-type: none"> <li>1. 與會董事全體無異議通過。</li> <li>2. 與會董事全體無異議通過。</li> <li>3. 與會董事全體無異議通過。</li> <li>4. 與會董事全體無異議通過。</li> <li>5. 與會董事全體無異議通過。</li> </ol>
99 年度 第四次	99.10.27	<ol style="list-style-type: none"> <li>1. 訂定本公司 100 年內部稽核年度稽核計劃。</li> <li>2. 本公司稽核主管任免案。</li> <li>3. 99/08/01~99/09/30 從事衍生性金融商品交易案。</li> <li>4. 本公司委由安泰商業銀行股份有限公司及其他金融機構等授信銀行團辦理聯合授信案。</li> <li>5. 本公司申請金融機構授信融資案。</li> <li>6. 資金貸與他人(立敦電子科技(阿坝州)有限公司)案。</li> </ol>	<ol style="list-style-type: none"> <li>1. 與會董事全體無異議通過。</li> <li>2. 與會董事全體無異議通過。</li> <li>3. 與會董事全體無異議通過。</li> <li>4. 與會董事全體無異議通過。</li> <li>5. 與會董事全體無異議通過。</li> <li>6. 與會董事全體無異議通過。</li> </ol>
99 年度 第五次	99.12.09	<ol style="list-style-type: none"> <li>1. 99/10/01~99/11/30 從事衍生性金融商品交易案。</li> <li>2. 本公司申請金融機構授信融資案。</li> <li>3. 本公司擬增加投資孫公司立敦電子科技(阿坝州)有限公司案。</li> </ol>	<ol style="list-style-type: none"> <li>1. 與會董事全體無異議通過。</li> <li>2. 與會董事全體無異議通過。</li> <li>3. 經主席徵詢全體與會董事，應再行補充土建及附屬零星工程新增、補款合約及協議，及張正弘董事保留意見，餘照案通過。</li> </ol>
100 年度 第一次	100.03.28	<ol style="list-style-type: none"> <li>1. 本公司 100 年之營運計畫。</li> <li>2. 九十九年度內部控制制度聲明書。</li> <li>3. 召開本公司一 00 年股東常會相關事宜。</li> <li>4. 本公司提供背書保證與子公司融資案。</li> <li>5. 本公司申請金融機構授信融資案。</li> <li>6. 99/12/01~100/02/28 從事衍生性金融商品交易案。</li> </ol>	<ol style="list-style-type: none"> <li>1. 與會董事全體無異議通過。</li> <li>2. 與會董事全體無異議通過。</li> <li>3. 與會董事全體無異議通過。</li> <li>4. 與會董事全體無異議通過。</li> <li>5. 與會董事全體無異議通過。</li> <li>6. 與會董事全體無異議通過。</li> </ol>

次數	時間	議案內容	決議
100 年度 第二次	100.04.28	1. 本公司九十九年度營業報告書及財務報表案。 2. 九十九年度盈餘分配案。 3. 辦理現金增資案。 4. 擬發行國內第二次有擔保轉換公司債案。 5. 本公司申請金融機構短期授信融資案。	1. 與會董事全體無異議通過。 2. 與會董事全體無異議通過。 3. 與會董事全體無異議通過。 4. 與會董事全體無異議通過。 5. 與會董事全體無異議通過。

(十二)最近年度及截至年報刊印日止董事或監察人對董事會通過重要決議有不同意見且有紀錄或書面聲明者，其主要內容：無。

(十三)最近年度及截至年報刊印日止，與財務報告有關人士(包括董事長、總經理、會計主管及內部稽核主管等)辭職解任情形之彙總

職稱	姓名	到任日期	解任日期	辭職或解任原因
內部稽核主管	柯淑雯	95.03.01	99.09.30	個人生涯規劃
財務經理	陳志豪	97.01.02	99.01.31	個人生涯規劃
財務經理	黃東垣	99.01.31	99.03.31	個人生涯規劃

#### 四、會計師公費資訊

(一)

會計師事務所名稱	會計師姓名	查核期間	備註
安永聯合會計師事務所	嚴文筆	99 年度	
	林鴻光		

(二)

金額級距		公費項目	審計公費	非審計公費	合計
1	低於 2,000 千元			✓	
2	2,000 千元 (含) ~4,000 千元		✓		✓
3	4,000 千元 (含) ~6,000 千元				
4	6,000 千元 (含) ~8,000 千元				
5	8,000 千元 (含) ~10,000 千元				
6	10,000 千元 (含) 以上				

(三)給付簽證會計師、簽證會計師所屬事務所及其關係企業之非審計公費占審計公費之比例達四分之一以上者，應揭露審計與非審計公費金額及非審計服務內

容：無。

(四)更換會計師事務所且更換年度所支付之審計公費較更換前一年度之審計公費減少者，應揭露審計公費減少金額、比例及原因：無。

(五)審計公費較前一年度減少達百分之十五以上者，應揭露審計公費減少金額、比例及原因：無。

五、更換會計師資訊：無。

六、公司之董事長、總經理、負責財務或會計事務之經理人，最近一年內曾任職於簽證會計師所屬事務所或其關係企業者，應揭露其姓名、職稱及任職於簽證會計師所屬事務所或其關係企業之期間：無。

七、最近年度及截至年報刊印日止，董事、監察人、經理人及持股比例百分之十以上之股東股權移轉及股權質押變動情形：

(一)董事、監察人、經理人及大股東股權移轉及股權質押變動情形

職稱	姓名	98年度		99年度		100年截至4月24日止	
		持有股數 增(減)數	質押股數 增(減)數	持有股數 增(減)數	質押股數 增(減)數	持有股數 增(減)數	質押股數 增(減)數
董事	立隆電子工業 (股)公司 代表人：吳德銓	—	—	1,113,000	—	—	—
董事	立隆電子工業 (股)公司 代表人：陳麗鈴	—	—	1,113,000	—	—	—
董事	張正弘	—	—	—	—	—	—
董事 (總經理)	柯村欣	—	—	246,858	—	—	—
董事	吳志銘	—	—	—	—	—	—
監察人	朱永昌	—	—	(32,000)	—	—	—
監察人	葉弘胤	—	—	8,000	—	—	—
副總經理	容量	—	—	35,000	—	—	—
副總經理	李東榮	—	—	166,798	—	—	—
協理	劉俊英	—	—	—	—	—	—
經理	王國權	—	—	—	—	—	—

(二)股權移轉資訊：無此情事。

(三)股權質押資訊：無此情事。

八、持股比例占前十名之大股東，其相互間為財務會計準則公報第六號關係人或為配偶二親等以內之親屬關係之資訊

持股比例占前十名之股東，其相互間之關係資料

單位：股；100年04月24日

姓名(註1)	本人持有股份		配偶、未成年子女持有股份		利用他人名義合計持有股份		前十大股東相互間具有財務會計準則公報第六號關係人或為配偶、二親等以內之親屬關係者，其名稱或姓名及關係。		備註
	股數	持股比例	股數	持股比例	股數	持股比例	名稱(或姓名)	關係	
立隆電子工業(股)公司	34,963,012	37.32%	-	-	-	-	吳德銓	立隆公司負責人	
鄭國慶	2,284,000	2.44%	-	-	-	-	-	-	
吳永祥	2,131,808	2.28%	-	-	-	-	-	-	
林秀梅	1,656,000	1.77%	-	-	-	-	-	-	
呂春栢	1,389,000	1.48%	-	-	-	-	-	-	
吳永崇	1,223,000	1.31%	-	-	-	-	-	-	
吳德銓	1,106,897	1.18%	-	-	-	-	立隆電子工業(股)公司	立隆公司負責人	
							吳中銘	父子	
							吳仁銘	父子	
吳中銘	1,000,791	1.07%	-	-	-	-	吳德銓	父子	
							吳仁銘	兄弟	
吳仁銘	964,682	1.03%	-	-	-	-	吳德銓	父子	
							吳中銘	兄弟	
周潔翳	938,225	1.00%	-	-	-	-	-	-	

九、公司、公司之董事、監察人、經理人及公司直接或間接控制之事業對同一轉投資事業之持股數，並合併計算綜合持股比例

單位：股；%

轉投資事業	本公司轉投資		董事、監察人、經理人或間接控制事業之投資		綜合投資	
	股數	持股比例	股數	持股比例	股數	持股比例
LITON (BVI)CO.,LTD	7,057,715	100%	-	-	7,057,715	100%
V-TECH CO.,LTD	10,647,362	100%	-	-	10,647,362	100%
FOREVER CO., LTD	-	-	9,353,012	100%	9,353,012	100%
EVERTECH CAPA CO.,LTD	10,000	100%	-	-	10,000	100%
立敦電子科技(阿壩州)有限公司	-	-	9,282,346	100%	9,282,346	100%
立盛科技貿易(惠州)有限公司	-	-	50,000	100%	50,000	100%
立敦電子科技(惠州)有限公司	-	-	7,079,031	100%	7,079,031	100%

## 肆、募資情形

### 一、資本及股份

#### (一)股本來源

單位：股；新台幣元

年月	發行價格	核定股本		實收股本		備註		
		股數	金額	股數	金額	股本來源	以現金以外之財產抵充股款	其他
88.12	25 10 10	34,900,000	349,000,000	19,991,000	199,910,000	①現金增資 22,500,000 元 ②資本公積增資 15,000,000 元 ③盈餘轉增資 12,410,000 元	無	註 1
89.08	32 10	34,900,000	349,000,000	28,500,000	285,000,000	①現金增資 23,497,000 元 ②盈餘及員工紅利轉增資 61,593,000 元	無	註 2
90.08	10	60,000,000	600,000,000	37,281,000	372,810,000	盈餘及員工紅利轉增資 87,810,000 元	無	註 3
90.12	18.5	60,000,000	600,000,000	39,781,000	397,810,000	現金增資 25,000,000 元	無	註 4
91.09	10	78,000,000	780,000,000	47,028,000	470,280,000	①資本公積增資 39,781,000 元 ②盈餘及員工紅利轉增資 32,689,000 元	無	註 5
92.09	10	208,000,000	2,080,000,000	58,155,000	581,550,000	①資本公積增資 47,028,000 元 ②盈餘及員工紅利轉增資 64,242,000 元	無	註 6
93.02	10	208,000,000	2,080,000,000	87,250,000	872,502,380	合併增資 290,952,380 元	無	註 7
93.10	10	208,000,000	2,080,000,000	94,418,907	944,189,070	盈餘及員工紅利轉增資 71,686,690 元	無	註 8
98.01	10	208,000,000	2,080,000,000	93,678,907	936,789,070	庫藏股註銷 7,400,000 元	無	註 9

註 1：經 88.12.02(○八八)第一四三三三二號函核准生效。

註 2：經 89.04.25(八九)台財證第三一三七九號函及 89.08.31 經(八九)第一三〇六一四號函核准。

註 3：經 90.06.19 經(○九〇)第一三九一六一號函核准。

註 4：經 90.09.05 經(○九〇)第一三五五二七〇號函核准。

註 5：經 91.09.26 經(○九〇)第一三九〇二一〇號函核准。

註 6：經 92.09.04 經授商字第○九二〇一二六四一三〇號函核准。

註 7：經 92.10.09 台財證一字第○九二〇一四六六四六號函核准。

註 8：經 93.10.21 經授商字第九三〇一二〇一四六〇號函核准。

註 9：經 98.01.23 經授商字第○九八〇一〇一六五〇〇號函核准。

股份種類	核定股本				備註
	流通在外股份	庫藏股	未發行股份	合計	
普通股	93,678,907	—	114,321,093	208,000,000	保留 450,000 仟元，計 45,000 仟股，供認股權憑證、附認股權特別股或附認股權公司債行使認股權轉換之用。

#### (二)股東結構

100 年 4 月 24 日；單位：股

股東結構數量	政府機構	金融機構	其他法人	個人	外國機構及外國人	合計
人數	—	1	19	4,764	3	4,787
持有股數	—	2,000	35,598,938	57,992,809	85,160	93,678,907
持股比例	—	0.00%	38.00%	61.91%	0.09%	100.00%

(三)股權分散情形：

1.普通股：(每股面額10元)

單位：股；100年04月24日

持股分級	股東人數	持有股數	持股比例
1 至 999	732	201,042	0.22%
1,000 至 5,000	2,783	6,395,822	6.83%
5,001 至 10,000	612	5,294,525	5.65%
10,001 至 15,000	161	2,119,843	2.26%
15,001 至 20,000	136	2,605,750	2.78%
20,001 至 30,000	137	3,672,034	3.92%
30,001 至 40,000	45	1,711,492	1.83%
40,001 至 50,000	40	1,930,682	2.06%
50,001 至 100,000	79	5,691,882	6.08%
100,001 至 200,000	25	3,643,675	3.89%
200,001 至 400,000	11	3,051,110	3.26%
400,001 至 600,000	10	4,798,576	5.12%
600,001 至 800,000	3	2,288,787	2.44%
800,001 至 1,000,000	5	4,519,179	4.82%
1,000,001 以上	8	45,754,508	48.84%
合計	4,787	93,678,907	100.00%

2.特別股：本公司並未發行特別股。

(四)主要股東名單：

持股 10% 以上或股權比率佔前十名之主要股東名單

單位：股；100年04月24日

主要股東名稱	股份	持有股數	持股比例
立隆電子工業(股)公司		34,963,012	37.32%
鄭國慶		2,284,000	2.44%
吳永祥		2,131,808	2.28%
林秀梅		1,656,000	1.77%
呂春栢		1,389,000	1.48%
吳永崇		1,223,000	1.31%
吳德銓		1,106,897	1.18%
吳中銘		1,000,791	1.07%
吳仁銘		964,682	1.03%
周潔翡		938,225	1.00%

(五)最近二年度每股市價、淨值、盈餘及股利資料：

單位：新台幣元；仟股

項目		年度	98 年度	99 年度	100 年截至 3 月 31 日
每股市價	最高		8.93	30.15	30.70
	最低		3.64	6.80	22.30
	平均		6.46	18.11	25.61
每股淨值	分配前		9.90	11.06	12.08
	分配後		—	—	—
每股盈餘	加權平均股數		91,679	93,515	93,757
	每股盈餘	追溯前	( 1.25 )	1.44	0.94
		追溯後	( 1.25 )	1.44	0.94
每股股利	現金股利		—	0.6	—
	無償配股	盈餘配股	—	—	—
		資本公積配股	—	—	—
	累積未付股利		—	—	—
投資報酬分析	本益比 ( 註 1 )		—	12.58	27.24
	本利比 ( 註 2 )		—	30.18	—
	現金股利殖利率 ( 註 3 )		—	3.31%	—

註1：如有因無償配股等情形而須追溯調整者，應列示調整前及調整後之每股盈餘。

註2：權益證券發行條件如有規定當年度未發放之股利得累積至有盈餘年度發放者，揭露截至當年度止累積未付之股利。

註3：本益比＝當年度每股平均收盤價／每股盈餘。

註4：本利比＝當年度每股平均收盤價／每股現金股利。

註5：現金股利殖利率＝每股現金股利／當年度每股平均收盤價。

(六)公司股利政策及執行狀況：

1. 公司章程所訂之股利政策

本公司每年總決算如有盈餘，除依法扣繳營利事業所得稅外，應先彌補以往年度虧損，次就其餘額提百分之十為法定公積金，本公司必要時得於分派股利前酌提特別盈餘公積或酌予保留盈餘，如尚有盈餘時提：

(1) 董監事酬勞金不得超過百分之二點五

(2) 員工紅利不得低於百分之三

(3) 股東紅利由董事會擬具分派議案，提股東會決議分派之

本公司企業生命週期值「成長期」，基於資本支出需要及健全財務規劃以求永續發展，由尚可分配盈餘提撥50%以上為股利分派原則。

本公司發放股票股利及現金股利兩種，分派現金股利比率不低於以當年度股東股利分配總額10%，若每股現金股利低於0.5元時，授權董事會擬定議案，經股東會決議採現金股利或股票股利形式發放。

2. 本次股東會擬議股利分派情形

本公司99年度盈餘分配，經100年4月28日董事會決議通過，擬發放股東股利56,207仟元，每股現金股利0.6元，惟尚未經股東會決議。

(七)本次股東會擬議之無償配股對公司營業績效及每股盈餘之影響：不適用。

(八)員工分紅及董事、監察人酬勞：

1. 公司章程所載員工分紅及董事、監察人酬勞之成數或範圍：詳(六)之股利政策。
2. 本期估列員工紅利及董事、監察人酬勞金額之估列基礎、配發股票紅利之股數計算基礎及實際配發金額若與估列數有差異時之會計處理：
  - (1) 本期估列之員工紅利及董事、監察人酬勞金額之估列基礎：
 

本期估列員工紅利及董事、監察人酬勞係依預估之本期決算盈餘按章程規定以員工紅利 3% 及董事、監察人 2.5% 估列。
  - (2) 配發股票紅利之股數計算基礎：本公司 99 年度未估列配發股票紅利。
  - (3) 實際配發金額若與估列數有差異時之會計處理：將列為分配當年度費用。
3. 盈餘分配議案業經董事會通過，尚未經股東會決議者：
  - (1) 董事會通過之擬議配發員工現金紅利、股票紅利及董事、監察人酬勞金額：
 

99 年度盈餘分派案，經本公司 100 年 4 月 28 日之董事會決議，其中擬議配發之員工紅利與董監事酬勞如下：

單位：元

項 目	金 額
員工紅利-股票	0
員工紅利-現金	3,200,000
董監事酬勞	1,500,000

- (2) 上年度盈餘用以配發員工紅利及董事、監察人酬勞情形：無。

(九) 公司買回本公司股份情形：無。

二、公司債辦理情形：

- (一) 尚未償還公司債：無。
- (二) 一年內到期之公司債：無。
- (三) 轉換公司債：無。
- (四) 已發行交換公司債：無。
- (五) 採總括申報方式募集與發行普通公司債：無。
- (六) 已發行附認股權公司債：無。
- (七) 最近三年度私募公司債：無。

三、特別股辦理情形：無。

四、海外存託憑證辦理情形：無。

五、員工認股權憑證辦理情形：無。

六、併購或受讓其他公司股份發行新股辦理情形：無。

七、資金運用計畫執行情形：無。



## 伍、營運概況

### 一、業務內容

#### (一)業務範圍

##### 1.公司所營業務之主要內容

- (1) 電解電容器及其相關材料產品製造加工買賣業務。
- (2) 各種電機器材裝配製造加工及買賣業務。
- (3) 各種電子零件之製造加工及買賣業務。
- (4) 前各項有關產品之進出口買賣貿易業務。
- (5) 電子零組件製造業。
- (6) 電子材料批發業。
- (7) 電子材料零售業。
- (8) 金屬表面處理業。
- (9) 機械設備製造業。
- (10) 其他。

##### 2.營業比重

單位：新台幣仟元

產品	年度	99 年度	
		營業收入	營收比重
化成鋁箔		1,604,598	93.66%
鋁箔加工		29,547	1.73%
電蝕鋁箔		76,825	4.48%
其他		2,219	0.13%
合計		1,713,189	100.00%

##### 3.目前之商品(服務)項目

- (1) 化成鋁箔
- (2) 鋁箔加工
- (3) 電蝕鋁箔

##### 4.計劃開發之新商品(服務)

- (1) 陰極箔材料
- (2) 新規格電蝕鋁箔

#### (二)產業概況

##### 1.產業之現況與發展

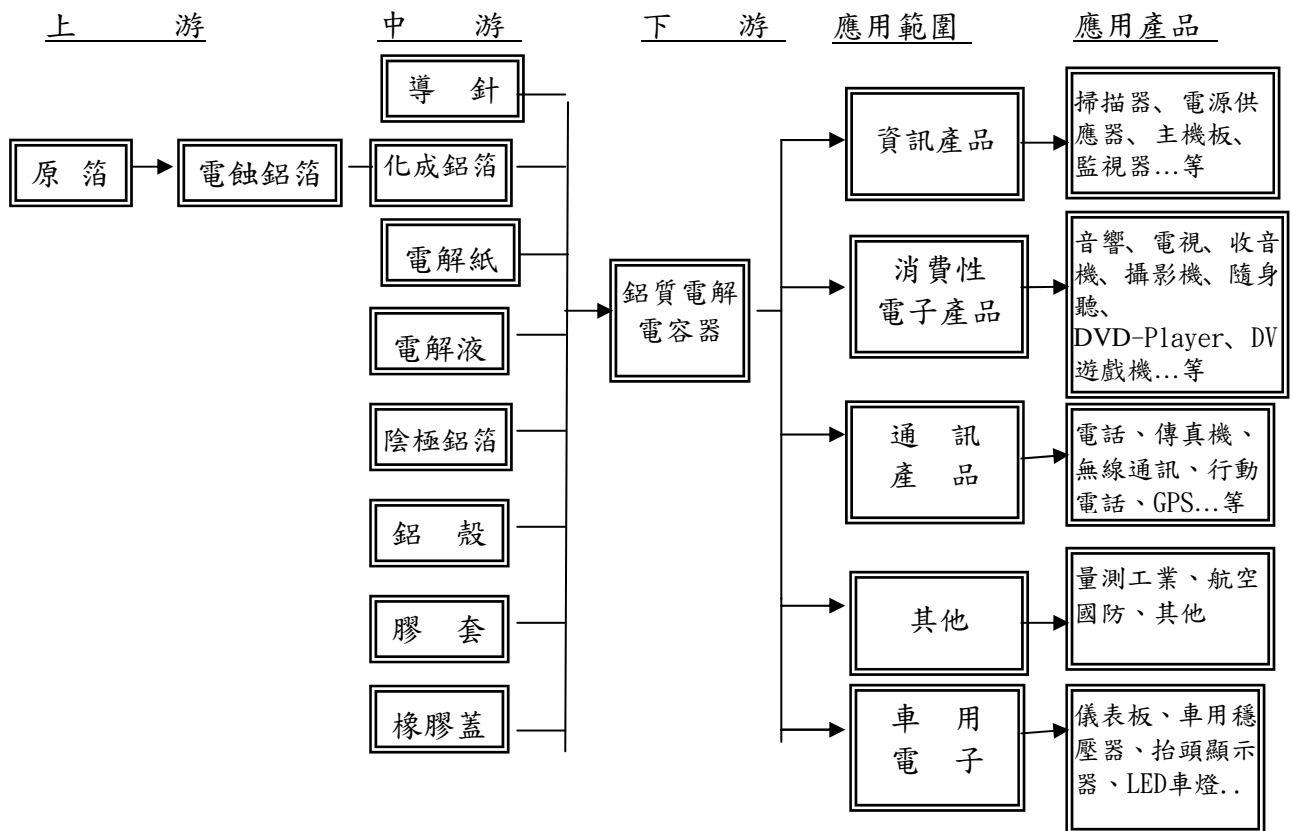
任何電子電路中使用最為廣泛的被動元件為電阻、電容及電感，此三者並稱為三大被動元件。被動元件每年產值的變動十分有限，根據 Reed Electronics Research 統計顯示，全球被動元件產值最高者為電容器，其次為電感與電阻。電容器主要功能為儲存電能，並在預定的時間內釋放電能，應用於旁路、濾波、調諧等方面，依材質可再細分為積層陶瓷電容器、鋁質電解電容器、塑

膠薄膜電容器、鉭質電容器等種類，而整體電容器市場中，又以鋁質電解電容器及積層陶瓷電容器之市場產值較大。

本公司主要產品化成鋁箔及電解液為鋁質電解電容器之主要原料，且無法運用於其他產品，故鋁質電解電容器景氣之好壞，直接影響本公司之營運，可說化成鋁箔產業與鋁質電解電容器兩者間互相依存，共生共榮。

## 2. 產業上、中、下游之關聯性

立敦科技係以產銷化成鋁箔為主要業務，其上游產業為電蝕鋁箔及化成藥品之供應商，下游產業則為鋁質電解電容器及其所應用之資訊產品、通訊產品及消費性電子產品等，茲將其產業關聯圖列示如下：



## 3. 產品發展趨勢

### (1) 全球化生產據點

隨被動元件產品之生產技術漸臻純熟，廠商間之競爭逐步走向價格競爭，致降低生產成本成為其獲利之關鍵因素，由於國內工資及物價逐年提高，且包括中國大陸在內之金磚四國挾其豐沛的人力資源，吸引全球電子產品廠商進駐，前往大陸、東南亞、印度及巴西設置生產基地因而成為被動元件廠商近年發展趨勢，而其上游之原材料、關鍵零組件廠商為就近服務客戶及拓展全球市場，亦紛紛至金磚四國設立生產據點，以因應下游產業相繼外移之趨勢。

### (2) 下游廠商垂直整合策略，競爭日趨激烈

電蝕/化成鋁箔為組成鋁質電解電容器之關鍵材料，約占其原料總成本之

30%~70%，在電容器廠商競爭日益激烈下，掌控原料來源及降低原料成本為電容器廠商獲利之關鍵因素，有鑑於此，國內鋁質電解電容器製造商不乏採用上游垂直整合策略，促使專業的電蝕鋁箔、化成鋁箔廠商面臨激烈的競爭態勢，且因製造化成鋁箔之主要材料電蝕鋁箔，截至目前國內僅有極少廠商生產，且技術品級不高，致仍仰賴日本進口，故化成鋁箔業者為永續經營，勢必以自產電蝕鋁箔為發展方向，以求降低成本，並作為促進產業升級、技術升級之中繼動力。

#### 4. 競爭情形

國內化成鋁箔製造商可分為二種型態，即專業化成鋁箔廠商、垂直整合型的化成鋁箔製造商：專業化成鋁箔廠商主要為國內鋁電解電容器製造商轉投資的化成箔製造商，如立隆轉投資立敦、世昕轉投資富昕等，而這類型廠商除供應母公司所需之化成箔外，亦供應國內其他廠商。垂直整合型的化成鋁箔廠商型態又可分為向上整合型及向下整合型，如智寶及凱美由鋁電解電容器專業製造商向上整合生產化成箔以供自用。

### (三) 技術及研發概況

#### 1. 技術層次

本公司主要產品為低、中、高壓化成鋁箔，營運初期自日本引進生產技術，在配合工研院材料所及自身技術團隊持續研發及製程改善下，促使技術精髓落實本土完全自主，藉由專業技術產出自創品牌多元之規格產品，深受國內外知名鋁質電解電容器大廠好評，品級特性媲美日本，產品遍及世界，另自九十二年與永剛科技合併後，成為國內唯一擁有中高壓電蝕鋁箔生產技術及量產能力之公司。

#### 2. 研究發展

本公司於 82 年度成立以來，即致力於專業鋁箔化成之領域，除與工研院材料所簽定技術合作計劃外，亦藉由技術合作進行製程研究開發，並全面建立電腦化品管及自動化監控系統，同時致力於化成鋁箔技術開發重點，包含 Low E.S.R 特性、高倍率規格、晶片(CHIP TYPE)小型化適用性。及長壽命需求等，以積極朝向上游整合。本公司於成立時雖未設立專職研究發展相關部門，然已有專責人員專職於鋁箔化成流程改善、新產品開發及測試、電腦化品管測試系統開發與化成鋁箔產品品質之控制及測試等工作。92 年度更成立技研中心，以期不斷提昇產品品質及生產技術，開發高附加價值產品。

#### 3. 研發人員及其學經歷

學歷 \ 年度	97 年度	98 年度	99 年度	100 年度截至 4 月 30 日止
碩 士 以 上	1	1	1	1
大 專	7	7	7	7
高 中 以 下	0	0	0	0
合 計	8	8	8	8

#### 4.最近五年度每年投入之研發費用

單位：新台幣仟元；%

項目 \ 年度	95 年度	96 年度	97 年度	98 年度	99 年度
研發費用	9,749	6,511	7,050	7,627	8,768
營業收入淨額	1,405,457	1,434,504	1,332,673	1,299,047	1,713,189
研發費用 佔營業收入比例	0.69%	0.45%	0.53%	0.59%	0.51%

#### 5.最近五年度開發成功之技術或產品

##### (1)製程改善

- A. 間接接觸同步傳動機構。
- B. 節能熱處理系統。
- C. 全程控制參數系統化。
- D. 全硼酸系化成製程。

##### (2)設備本土化

- A. 高功率Power Supply本土化。
- B. 高速化成線。

##### (3)新規格產品/技術

- A. 電腦化品管測試系統。
- B. 高強度化成鋁箔。
- C. 高強度電蝕鋁箔。

##### (4)專利權

專利證書號	專利名稱	專利期間
新型第 M374565 號	電容器用電極鋁箔 應力強度測試裝置	2010.02.21~2019.10.04

#### (四) 長、短期業務發展計畫

##### (1)長期發展計畫：

- A. 積極從事電容器上游材料配方技術及製程的研發，以達產品多樣化及增加現有行銷通路。
- B. 與國際大廠策略聯盟，以增加業務穩定性做為擴大產能降低產製成本的準備工作，以期成為國際電容鋁箔製造大廠。

##### (2)短期發展計畫：

- A. 積極提升產品品質，開發低阻抗化、長壽命、高電壓及高電容量之化成鋁箔。
- B. 積極爭取原由日系原廠供應的客戶，擴大歐美、日系等優良客戶的銷售比率。
- C. 擴大中國大陸市場，以高品質為後盾，爭取中國國內高成長市場的業務

機會。

D. 擴大差異化產品比重，配合產品研發及改善，擴大高信賴性長壽命工業用產品及低漏電閃光燈用產品。

## 二、市場及產銷概況

### (一)市場分析

中國政府的家電下鄉補貼政策及山寨手機、電腦的流行，促使電容器的需求有急速增加的現象，而且有供不應求之虞。近來綠色家電及風力節能等產品使用的都是大型的鋁質電解電容器，鋁箔用量很大，本公司將積極開發這些利基產品的客戶。

#### 1. 主要商品(服務)之銷售(提供)地區

本公司為鋁質電解電容器原材料化成鋁箔之專業製造商，由於行銷通路佈局較偏重國內市場，致銷售對象多集中於國內電容器製造商，至於亞洲則以服務日系廠商為主。目前銷貨客戶日趨多元化，且遍及香港及韓國甚至歐美等區域，加之國內下游客戶外移日趨熱絡，且積極佈建海外行銷網，外銷比重及金額因而大幅攀升。

單位：新台幣仟元

銷售區域	年度	98 年度		99 年度	
		銷售淨額	比重 (%)	銷售淨額	比重 (%)
內 銷		53,112	4.09	121,181	7.07
亞 洲 地 區		1,245,935	95.91	1,592,008	92.93
合 計		1,299,047	100.00	1,713,189	100.00

#### 2. 市場占有率

由於生產化成鋁箔廠商以中小企業為主，且目前無具有公信力之單位針對化成鋁箔廠商之產銷情形，做適當且確切之市場占有率統計；根據日本產業界預估，全世界化成鋁箔每月需求量約一千萬米平方；而全球化成鋁箔產能80%以上集中在日本，以本公司及境外生產基地之生產規模僅約占世界需求量之8%。

#### 3. 市場未來之供需狀況與成長性

因受 2008 年全球金融風暴的影響，全球鋁質電解電容器的需求量大約衰減了 30%，後因受到各國政府刺激景氣措施的影響，尤其是中國政府家電下鄉的補助、節能措施的要求及基礎建設的大量投入，這些措施對於鋁質電解電容器的需求有極大提升的作用，因此造成自 2009 年第四季以後全球的供需出現嚴重的供不應求的現象，尤其以中高壓的產品更為嚴重。據估計自 2010 年起至 2012 年，每年的成長率大約為 15%，才會回到 2007 年的供需水準。未來鋁質電解電容器之市場趨勢為超高電壓、小型化高容量/LOW-ESR、耐大紋波電流(開關電源高頻化)、耐震耐高溫(車載電子設備需求 120 ~150 )、超高容量電容器(雙電層電容)及 SMD V-CHIP(縱型或橫型)。

鋁電解電容器的具體應用及發展趨勢

產 品 種 類	應 用 領 域	未 來 發 展
一般電路用標準品	一般電路	持平
無極性(Non-Polar)電容	揚聲器中的分音器	持平
雙極性(Bi-Polar)電容	電視及顯示器中的水準掃瞄電路	持平
低漏電流電容	高級音響中的頻率/音量	持平
	調整及前置放大電路	
高溫長壽命電容	傳真機、交換機等用的電機、醫療設備	持平
高頻用低阻抗電容		
水 系	主機板、Power Supply 輸出端的濾波電路	趨於飽和
無 水 系	高端 Power Supply 輸出端的濾波電路	成長
固 態	顯示卡、LCD Projector、高端 Power Supply 輸出端的濾波電路	成長
耐波紋、低阻抗電容	Power Supply 輸入端的濾波電路	成長
表面貼裝/超小型電容	LCD Monitor/TV、DVD Player、手機	高度成長
閃光燈用電容	數位相機、一般相機	成長
超大型 Screw Type 電容	高功率音響、變頻器、Hybrid Motor	高度成長
節能用電容	節能燈、電子整流器	大幅成長
環保電容	環保產品	成長
超級電容	Memory Backup、工具機、電動車	成長

依據未來市場之發展趨勢，公司在中高壓電蝕鋁箔技術，已漸漸能夠符合需求，但是短期內仍需要靠外購電蝕箔來補足此部分之缺口；低壓化成產品部份，則應尋找低價且符合市場規格之原料。

#### 4. 預計銷售數量及其依據

單位:仟 m<sup>2</sup>

項 目	100 年度預計銷售量
化成鋁箔	10,314
鋁箔加工	600

#### 5. 競爭利基、發展遠景之有利、不利因素與因應對策

由於本公司係屬鋁質電解電容器之上游關鍵性材料行業，在秉持交期快、品質高的原則下，使產品能配合鋁質電解電容器市場之發展，方為產品成功的關鍵所在。本公司致力於化成技術的提昇與製程改善，較其他同業更能掌握化成鋁箔市場與生產技術，藉由新客源之開拓及多功能性產品之開發，並強化生產及市場需求應變能力。而本公司之競爭利基如下：

##### (1) 良好的產品品質

本公司以自創品牌「LT」行銷國內外，為提昇產品品質與公司形象，已通過 ISO-9001 國際品質系統認證，同時得到日本廠商青睞而取得訂單，顯見本公司產品已在化成鋁箔行業中建立良好的品質形象。

## (2) 高效能的生產線組裝能力

本公司在生產線的擴充上，係引進自動化設備並自行組裝，使設備購置成本相較其他同業為低，並藉以提昇生產效能以因應市場的變化，維持競爭優勢。

## (3) 供貨來源的掌握

本公司深知貨源的掌握係所屬行業之成就關鍵因素，鑑於國內化成廠商長期仰賴日本供貨，為達生產規模經濟效益之發揮，同時配合生產線之擴增，並與日本供貨廠商維持良好合作關係外，另相較於其他同業係維持高採購量以達採購之優勢。綜觀本公司自生產線擴增以來，產能利用率高，產量大幅提昇，顯見本公司於貨源之掌握尚能配合化成鋁箔市場之成長，帶領公司持續保持競爭實力，朝向成長與永續經營的目標。

## 6. 發展遠景之有利、不利因素與因應對策

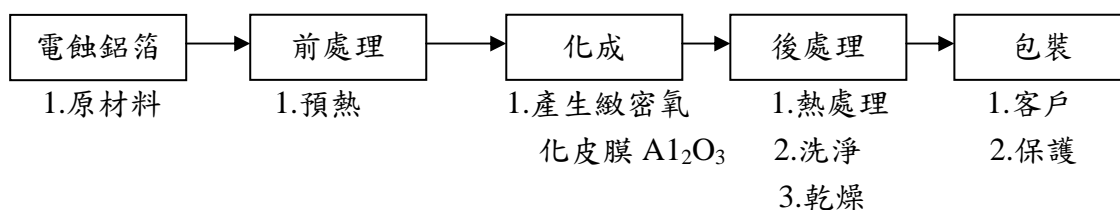
項目	有利因素	不利因素	
	說明	說明	因應對策
1. 所營業務之主要內容及發展遠景	下游產品係泛用於資訊、通訊及消費性電子、車用電子等 4C 產業，應用範圍廣，市場前景無限。	1. 勞工短缺、工資成本上揚。 2. 電容器廠商將其生產據點外移至大陸，影響地緣之供給關係，且大陸原料供應商削價競爭影響產品售價。	1. 加強人員的培育與教育訓練，以提升員工素質，加強員工的向心力，提升生產效率。 2. 間接轉投資大陸成立專業鋁箔化成廠，以就近供應客戶化成鋁箔之所需。 3. 以產品品質與大陸廠商之低價品做市場區隔。 4. 技研中心持續研發，以期提升產品生產技術，創造產品附加價值。
2. 在業界之地位	1. 為國內唯一擁有中高壓電蝕鋁箔生產技術之廠商。 2. 目前為國內知名化成鋁箔製造與銷售廠商，擁有之生產線其效能運用為同業之冠。	國內多家電容器廠商趨向自行建立鋁箔化成廠以掌握貨源，影響本公司之市場佔有率。	1. 擴大產品市場，成為國際專業化成鋁箔生產大廠 2. 成立技研中心，提升生產技術。 3. 以量制價降低生產成本。
3. 主要原物料之供應狀況	1. 供應商皆為多年往來，關係良好且材料品質優良廠商，可確保貨源與品質	主要原料向為日本廠商所掌控，使進貨來源過度集中。	1. 針對長期性用料，預先排定需求計劃並提前確認訂購事宜，以降低貨源集

項目	有利因素	不利因素	
	說明	說明	因應對策
	<p>之穩定。</p> <p>2. 研發部門已開發出用大陸原箔取代日本原箔</p>		<p>中之風險。</p> <p>2. 與供應商形成夥伴關係以取得供應商的支持與配合。</p> <p>3. 研發提升上游原料之電蝕鋁箔生產技術。</p> <p>4. 積極評估價格有競爭力的替代供應商。</p>
4. 主要產品之銷售狀況	<p>1. 產品供應國內外電容器大廠。</p> <p>2. 化成技術穩定及品質優良，歐美、日系等優良客戶銷貨比例將大幅提昇。</p>	<p>下游電子科技產業對相關零組件功能之要求漸趨多元化，形成提升產品特性及容量之壓力。</p>	<p>1. 創立本公司產品之自有品牌，以自有品牌之形象深入市場。</p> <p>2. 開發適合電容器廠商產品規格、特性及容量之產品，提高產品使用範圍之廣度。</p> <p>3. 與主要客戶共同開發特性最適合的產品，以期共同降低成本達到雙贏的結果。</p>
5. 財務狀況	<p>1. 財務運作保守穩健</p> <p>2. 財務結構健全。</p>	<p>公司處快速成長期，擬擴增生產線及購買自動化生產設備需求高，所需營運資金及資本支出增加，有較大的資金需求。</p>	<p>透過資本市場籌措長期低成本資金，以加強資金調度運用之靈活性，將有助於公司長期穩定之發展。</p>
6. 電力成本的增加	<p>1. 四川阿壩州新廠將於99年第三季完成量產。</p> <p>2. 電力成本相對於台灣兩廠為低，有利於整體成本的降低</p>	<p>因為國際原油的持續上漲，預期國內的電價將高幅上漲，不利高壓產品的生產。</p>	<p>將充分利用阿壩州廠較低電力成本的優勢，機動調整生產基地的安排，追求整體成本及效率的最佳化。</p>
7. 美元貶值、日元及台幣升值的匯兌影響		<p>1. 主要原料均以日幣計價購買，日幣升值購料成本增加。</p> <p>2. 以美元計價銷售的部分受美元貶值影</p>	<p>1. 適時調整售價。</p> <p>2. 與客戶協商美元與日圓參考兌換匯率，在變動太大時可機動調整售價。</p>



項目	有利因素	不利因素	
	說明	說明	因應對策
		響。	3.部分客戶以日圓報價，避免匯率之影響

## (二)製造過程



## (三)主要原料之供應狀況

本公司主係從事化成鋁箔之產銷，主要原料為電蝕鋁箔，由於國內對於電蝕鋁箔之技術發展有限，目前供應商不多，加之倍率容量偏低，品質無法滿足要求，致多向日本等地採購，在與各供應商長期配合及保持良好之合作關係下，供貨來源尚無匱乏之虞。

## (四)主要進銷貨客戶名單

### 1.最近二年度10%以上主要供應商資料

單位：新台幣仟元

98年度				99年度			
名稱	金額	占全年度進貨淨額比率(%)	與發行人關係	名稱	金額	占全年度進貨淨額比率(%)	與發行人關係
A公司	171,991	30.23	無	A公司	429,355	37.81	無
B公司	128,931	22.66	無	C公司	182,330	16.06	無
C公司	114,820	20.18	無	D公司	174,885	15.40	無
D公司	89,856	15.80	無	-	-	-	-

本公司生產化成鋁箔之主要原料為電蝕鋁箔，主係向A、B、C及D等公司採購，由於電容器上游材料關鍵技術長期由日系廠商掌握，致該等公司成為本公司主要供應商。其中A係日本廠商之代理商，因本公司對日本廠商生產之電蝕鋁箔採購比重日益提高，加以部份電蝕鋁箔係公司自產，致對其他廠商之進貨比重下降。

## 2.最近二年度10%以上銷貨客戶資料

單位：新台幣仟元

98年度				99年度			
名稱	金額	占全年度銷貨淨額比率(%)	與發行人關係	名稱	金額	占全年度銷貨淨額比率(%)	與發行人關係
甲公司	353,989	27.25	註	甲公司	327,916	19.14	註
乙公司	217,005	16.70	無	丁公司	235,152	13.73	無
丙公司	177,956	13.70	註	乙公司	218,622	12.76	無
-	-	-	-	丙公司	197,022	11.50	註

註：對本公司採權益法評價之立隆公司之孫公司。

丁公司係日本廠商之代理商，本公司與其交易往來多年，合作關係良好，且多佔據本公司銷售榜前五名，唯 98 年度受到全球金融風暴影響，致其在控管庫存量政策下，減少對本公司之進貨；99 年度，隨景氣復甦，日本廠商電器營業額攀升之際，丁公司對本公司之採購量不斷增加，且商品種類由低價位之低壓化成產品改為中高壓電蝕鋁箔，故採購金額一舉躍升本公司銷售榜第二名。

### (五)最近二年度生產量值表

單位：新台幣仟元；仟m<sup>2</sup>/仟kg

生產量值 主要商品	98 年度			99 年度		
	產能	產量	產值	產能	產量	產值
化成鋁箔	1,958	1,795	566,879	7,000	6,127	1,435,753
鋁箔加工	345	339	13,127	600	578	24,883
電蝕鋁箔	860	787	137,107	1,680	1,450	214,135
合計		2,921	717,113		8,155	1,674,771

註：產能係指公司經衡量必要停工、假日等因素後，利用現有生產設備，在正常運作下所能生產之數量。

### (六)最近二年度銷售量值表

單位：新台幣仟元；仟m<sup>2</sup>/仟kg

銷售量值 主要商品	98 年度				99 年度			
	內銷		外銷		內銷		外銷	
	量	值	量	值	量	值	量	值
化成鋁箔	249	52,924	5,029	1,222,708	456	115,051	5,908	1,489,547
鋁箔加工	—	—	340	13,965	18	6,054	428	23,493
電蝕鋁箔	1	88	54	9,262	—	—	486	76,825
其他	2	100	—	—	1	76	25	2,143
合計		53,112		1,245,935		121,181		1,592,008

三、最近二年度及截至年報刊印日止從業員工人數、平均服務年資、平均年齡及學歷分佈比率

單位：人；歲；年

項目		98 年度	99 年度	當年度截至 3 月 31 日止
員 工 人 數	業務人員	2	3	3
	技術人員	20	22	22
	現場人員	77	76	79
	管理人員	34	37	37
	研發人員	8	8	8
	合計	141	146	149
平均年歲(歲)		34.59	34.15	34.12
平均服務年資(年)		6.29	6.22	6.30
學 歷 分 布 比 率	博士	-	-	-
	碩士	2.34%	2.01%	2.00%
	大專	44.01%	44.62%	44.61%
	高中	48.64%	48.04%	48.05%
	高中以下	5.01%	5.33%	5.34%
	合計	100.00%	100.00%	100.00%

四、環保支出資訊

(一)依法令規定，應申領污染設施設置許可證或污染排放許可證或應繳納污染防治費用或應設立環保專責單位人員者，其申領、繳納或設立情形之說明：

本公司產品產製方式皆為機械性之加工方式，僅在清洗過程中會產生極少量廢水。然體認環保意識抬頭，堅持企業對社會應盡之責任與永續經營之使命，本公司除購置二套廢水處理設備，加強廢水處理外並派員參加乙級廢水處理人員訓練課程，以取得專業證照。並持續於 90 年 1 月榮獲 ISO14001 國際環保系統認證，建立全面性之環境管理體系，以符合世界趨勢潮流。

本公司環保相關許可證，其申請、設立情形如下表：

項目	證書名稱	許可證字號
空氣汙染防治	固定污染源操作許可證	苗府環操證字第 K 0 五三九一 0 二號
水汙染防治	水汙染防治許可證	苗縣環排許字第 00203-04 號
廢棄物管理	合格證書	環署訓證字第 HA240115 號

(二)防治環境污染主要設備之投資及其用途與可能產生效益：

100年3月31日單位：新台幣仟元

設備名稱	數量	取得日期	投資成本	未折減餘額	用途及預計可能產生效益
廢氣處理設備	1台	87.04.30	1,429	268	廠區空氣循環系統
廢水處理設備	1台	90.07.31	2,750	1,089	廢水中和處理，降低化學含氧量
廢水減廢設備	1台	91.10.31	521	358	廢水中和處理，降低化學含氧量

(三)最近二年度迄年報刊印日止，改善環境污染之經過：

本公司除下列第4點所列外，尚無其他應改善環境污染之經過，或有污染糾紛之情事。

(四)最近年度及截至年報刊印日止，因環境污染所受損失(包括賠償)及處分之總額，並說明未來因應對策(包括改善措施)及可能之支出(包括未採取因應對策可能發生損失、處份及賠償之估計金額，如無法合理估計者，應說明其無法合理估計之事實)：

本公司於98年7月9日及99年6月7日因違反水污染防治法分別遭苗栗縣政府環境保護局處以新台幣10萬元及18萬元罰鍰在案，惟該等罰鍰均已繳納完竣，並如期改善完畢。此外，本公司98年度迄今並無其他因污染環境所受損失及處分。

(五)目前污染狀況及其改善對公司盈餘、競爭地位及資本支出之影響及其未來二年度預計之重大環保資本支出：無。

## 五、勞資關係

(一)公司各項員工福利措施、進修、訓練、退休制度與其實施狀況及勞資間之協議與各項員工權益維護措施情形

1.職工福利委員會：

(1)本公司成立職工福利委員會由勞資雙方派十三人共同組成委員會，勞方代表指派十二人，資方代表指派一人，共同組織成立。

(2)委員會設總幹事一人、幹事一人及助理幹事一人，本會主任委員由會同事業單位就職工中遴選派充之。

(3)委員會總幹事、幹事及助理幹事均為義務職，每三個月開會一次，必要時得召開臨時會議，會議由主任委員召集並任主席，主任委員因故不能執行職務時，得就委員中委託一人代理。

(4)職工福利金來源：

A. 創立時就資本總額提撥1%。

B. 每月營業收入總額提撥0.05%。

C. 每月於每個職員工薪資扣0.5%。

D. 下腳變賣提撥40%。

E. 福利委員會經常舉辦旅遊活動、康樂及體育活動，藉以調劑員工身心及促進同仁感情交流，此外，亦提供生日禮券、年節禮金及婚喪喜慶之補助。

## 2. 員工福利措施、進修、訓練及實施情形：

### (1) 員工福利措施

#### A. 食：

每日由員工自理，或由公司代為訂製。

#### B. 衣：

a. 每年分二季免費提供制服。

b. 依工作場所需要，提供手套、安全鞋及其他必備之防護裝備。

#### C. 住：

提供單身宿舍予遠道從業員免費住宿。

#### D. 行：

設置寬敞之停車場，供從業員停放汽. 機車。

#### E. 育：

a. 每年均依「年度訓練計劃表」實施各項教育訓練並選派各業務專責人員赴外受訓或委請外單位專業講師來廠訓練，以增進本職學能。

b. 鼓勵從業員參加廠外各項研修、講習、專業訓練並協助新進人員參加各項證照測驗，以取得操作資格，其費用由公司全額補助。

#### F. 樂：

a. 每月致贈當月份壽星生日禮券或禮品。

b. 每年至少舉辦一次旅遊或郊遊活動，調劑員工身心。

#### G. 醫療保健：

a. 除了參加全民健保及勞保之外，公司並為每位員工辦理團體保險、住院醫療補助等。

b. 每年實施一次從業員健康檢查，檢查項目視需求調整，另特殊工作場所工作之從業員，每年另實施重點健康檢查。

#### H. 婚喪喜慶補助：

從業人員有婚喪喜慶情形者，由福委會依員工福利措施及補助辦法致贈賀禮或奠儀。

### (2) 員工進修及訓練

公司每年對各級主管、研發人員、技術人員及一般管理人員均訂有個別教育訓練計畫，以培養管理幹部之專業素質及領導能力。

## 3. 員工退休制度及實施情形：

(1) 本公司依勞動基準法規定訂有員工退休辦法，勞工退休準備金依每年月薪總額提撥百分之二。

(2) 員工退休制度適用對象：所有正式員工

#### A. 勞工有下列情形之一者，得自請退休：

a. 工作十五年以上，年滿五十五歲者。

b. 工作二十五年以上者。

#### B. 勞工非有下列情形之一者，雇主不得強制其退休：

a. 年滿六十歲者。

b. 心神喪失或身體殘廢不堪勝任工作者。

(3) 員工退休金之給與標準：

- A. 按其工作年資，每滿一年給與兩個基數。但超過十五年之工作年資，每滿一年給與一個基數，最高總數以四十五個基數為限。未滿半年者以半年計；滿半年者以一年計。
- B. 依勞動基準法第五十四條第一項第二款規定，強制退休之勞工，其心神喪失或身體殘廢係因執行職務所致，依前款規定加給百分之二十。  
前項第一款退休基數之標準，係指核准退休時一個月平均工資。
- C. 本公司自民國八十九年度起延請精算師計算退休金，九十五年度提撥率為每月薪資總額2%。
- D. 自94年7月起新制退休金制度實施，選擇新制員工公司按每人每月投保薪資提撥6%至勞保局之個人專戶。

4. 勞資間之協議與各項員工權益維護措施

勞資會議：於每三個月舉行一次勞資雙方協調會議。藉由勞資會議的成立，達成雙方有效之溝通。

(二)最近二年度及截至年報刊印日止，公司因勞資糾紛所遭受之損失，目前及未來可能發生之估計金額與因應措施：無。

六、重要契約

契約性質	當事人	契約起迄日期	主要內容	限制條款
聯合授信合約	安泰銀行、 土地銀行、 台新銀行、 兆豐銀行、 第一商銀、 華南銀行及 台灣中小企業 銀行	99.12.06~104.12.06	甲項：中期(擔保)放款 額度新台幣 267,000 仟元 乙項：中期放款 額度新台幣 433,000 仟元 丙項：開發國外信用狀 額度美金 13,000 仟元或 等值日幣	註

註：債務全數清償前，本公司財務報表之流動比率不得低於 120%；負債比率不得高於 120%；本金利息保障倍數不得低於 1 倍；有形淨值不得低於新台幣 900,000 仟元整。

## 陸、財務概況

### 一、最近五年度簡明資產負債表、損益表會計師姓名及其查核意見

#### (一)簡明資產負債表及損益表

##### 1.資產負債表資料：

單位：新台幣仟元

項目	年度	最近五年度財務資料					當年度截至 100年3月31 日財務資料
		95年度	96年度	97年度	98年度	99年度	
流動資產		1,022,838	1,421,371	1,237,115	964,928	1,184,956	1,253,832
基金及投資		204,914	217,813	237,357	221,189	446,427	555,736
固定資產		608,098	556,096	490,478	441,990	408,015	407,150
無形資產		-	2,541	1,832	1,123	598	556
其他資產		81,168	53,709	52,350	89,775	60,157	31,285
資產總額		1,917,018	2,251,530	2,019,132	1,719,005	2,100,153	2,248,559
流動負債	分配前	245,345	641,047	525,588	563,540	770,794	755,077
	分配後	245,345	641,047	525,588	563,540	-	-
長期負債		550,000	500,000	450,000	200,000	267,000	267,000
其他負債		9,625	20,858	15,800	45,755	23,959	92,975
負債總額	分配前	807,044	1,163,979	993,462	811,369	1,063,827	1,117,126
	分配後	807,044	1,163,979	993,462	811,369	-	-
股本		944,189	944,189	944,189	936,789	936,789	936,789
資本公積		203,587	123,310	94,332	79,161	4,019	4,019
保留盈餘	分配前	(31,743)	19,556	(13,300)	(110,692)	103,043	191,398
	分配後	(31,743)	19,556	(13,300)	(110,692)	-	-
金融商品之未實現損益		-	-	-	-	-	-
累積換算調整數		(428)	7,632	18,763	15,061	(7,525)	(773)
庫藏股票		(5,631)	(7,136)	(18,314)	(12,683)	-	-
股東權益 總額	分配前	1,109,974	1,087,551	1,025,670	907,636	1,036,326	1,131,433
	分配後	1,109,974	1,087,551	1,025,670	907,636	-	-

## 2. 損益表資料：

單位：新台幣仟元

項目	年度	最近五年度部份財務資料					當年度截至100年3月31日財務資料 註2
		95年度	96年度	97年度	98年度	99年度	
營業收入		1,405,457	1,434,504	1,332,673	1,299,047	1,713,189	506,633
營業毛利		78,222	40,130	47,147	(9,186)	110,035	30,104
營業利益		16,953	(836)	14,234	(46,774)	60,073	15,644
營業外收入及利益		17,209	32,619	7,107	10,679	137,993	88,349
營業外費用及損失		(156,725)	(55,805)	(88,432)	(71,058)	(36,788)	(4,868)
繼續營業部門稅前損益		(122,563)	(24,022)	(67,091)	(107,153)	161,278	99,125
繼續營業部門稅後損益		(95,774)	(28,978)	(61,834)	(114,332)	134,574	88,355
停業部門損益		-	-	-	-	-	-
非常損益		-	-	-	-	-	-
會計原則變動之累積影響數		202	-	-	-	-	-
本期損益		(95,572)	(28,978)	(61,834)	(114,332)	134,574	88,355
每股盈餘 (單位：元) 註1		(1.02)	(0.31)	(0.67)	(1.25)	1.44	0.94

註1：每股盈餘係就已發行之普通股股數按加權平均法計算，其因盈餘或資本公積轉作資本而增加之股數，則追溯調整計算。

註2：100/3/31財務資料係經會計師核閱。

## (二)最近五年度簽證會計師姓名及查核意見

年度	會計師事務所	簽證會計師	查核意見
95年度	致遠會計師事務所	林奇威 嚴文筆	修正式無保留意見
96年度	安永會計師事務所 (原致遠)	嚴文筆 林鴻光	無保留意見
97年度	安永會計師事務所	嚴文筆 林鴻光	無保留意見
98年度	安永聯合會計師事務所 (原安永)	嚴文筆 林鴻光	修正式無保留意見
99年度	安永聯合會計師事務所	嚴文筆 林鴻光	無保留意見



## 二、最近五年度財務分析

分析 項目		最近五年度財務分析					當年度截 至100年 3月31日	
		95年	96年	97年	98年	99年		
財務結構 (%)	負債占資產比率	42.10	51.70	49.20	47.20	50.65	49.68	
	長期資金占固定資產比率	272.98	294.47	323.29	295.85	325.81	343.47	
償債能力 (%)	流動比率	416.90	221.73	235.38	171.23	153.73	166.05	
	速動比率	319.28	154.49	138.77	124.42	101.43	123.76	
	利息保障倍數	(545.00)	(2.05)	(142.29)	(656.57)	1,471.42	2,519.45	
經營能力	應收款項週轉率(次)	1.76	1.89	1.84	2.23	2.88	3.11	
	應收款項收現天數	207	193	198	164	127	117	
	存貨週轉率(次)	4.02	4.02	2.83	3.45	5.16	5.69	
	平均售貨日數	90	91	126	106	71	64	
	應付款項週轉率(次)	38.09	32.71	24.40	21.70	14.50	14.84	
	固定資產週轉率(次)	2.31	2.58	2.72	2.94	4.20	4.98	
	總資產週轉率(次)	0.73	0.64	0.66	0.76	0.82	0.90	
獲利能力	資產報酬率(%)	(3.78)	(0.54)	(1.92)	(5.51)	7.56	16.88	
	股東權益報酬率(%)	(8.25)	(2.64)	(5.85)	(11.83)	13.85	32.61	
	估實收資本 比率(%)	營業利益	1.81	(0.09)	2.17	(5.06)	6.41	6.68
		稅前純益	(13.08)	(2.56)	(7.25)	(11.60)	17.22	42.33
	純益率(%)	(6.80)	(2.02)	(4.64)	(8.80)	7.86	17.44	
每股盈餘(元)	(1.02)	(0.31)	(0.67)	(1.25)	1.44	0.94		
現金流量	現金流量比率(%)	131.32	(43.72)	40.11	40.04	9.20	1.70	
	現金流量允當比率(%)	204.37	42.15	62.5	179.29	117.34	119.40	
	現金再投資比率(%)	16.47	(14.34)	11.13	14.10	3.92	0.65	
槓桿度	營運槓桿度	5.58	(95.81)	4.09	(1.63)	1.53	1.66	
	財務槓桿度	(8.27)	(0.03)	(2.65)	(0.77)	1.24	1.35	

最近二年度各項財務比率變動原因說明（前後期變動達20%以上者）：

- 1.流動比率：主要係因98年期末存貨較上期減少所致。
- 2.利息保障倍數：因99年度營運狀況良好，稅前息前純益大幅增加所致。

3.經營能力：在全球景氣復甦之利多下，加以終端產品漸趨多元，進而拉動本公司接單動能，獲利大幅增加，成本亦隨銷售值成長，致使應收款項週轉率、存貨週轉率、固定資產週轉率及總資產週轉率等經營能力指標皆上升。

4.獲利能力：主係受惠於下游市場需求增溫，提高化成鋁箔之出貨量，致使本公司99年度營業淨利增加，加之子公司由虧轉盈，依權益法認列之投資收益增加，本期稅前淨利攀升，資產報酬率、股東權益報酬率、純益率及每股盈餘等獲利指標皆較98年度為佳。

5.現金流量：

現金流量比率及現金流量允當比率：主要係因本期存貨淨額及固定資產支出較上期增加所致。

現金再投資比率：主要係因本期流動資產、長期投資及固定資產較上期增加所致。

6.槓桿度：99年度營運槓桿度及財務槓桿度較98年度增加主係獲利回升，轉虧為盈所致。

註：1.每股盈餘係就已發行之普通股股數按加權平均法計算，其因盈餘或資本公積轉作資本而增加之股數，則追溯調整計算。

2.民國九十五年至九十九年度之財務資料皆由安永聯合(原致遠)會計師事務所查核簽證。

分析項目之計算公式如下：

#### 1.財務結構

(1)負債占資產比率＝負債總額／資產總額

(2)長期資金占固定資產比率＝（股東權益淨額＋長期負債）／固定資產淨額

#### 2.償債能力

(1)流動比率＝流動資產／流動負債

(2)速動比率＝（流動資產－存貨－預付費用）／流動負債

(3)利息保障倍數＝所得稅及利息費用前純益／本期利息支出

#### 3.經營能力

(1)應收款項週轉率＝銷貨收入淨額／平均應收款項

(2)應收款項收現天數＝365／應收款項週轉率

(3)存貨週轉率＝銷貨成本／平均存貨額

(4)平均售貨日數＝365／存貨週轉率

(5)應付款項週轉率＝銷貨成本淨額／平均應付款項

(6)固定資產週轉率＝銷貨淨額／固定資產淨額

(7)總資產週轉率＝銷貨淨額／資產總額

#### 4.獲利能力

(1)資產報酬率＝（稅後損益＋利息費用×（1－稅率））／平均資產總額

(2)股東權益報酬率＝稅後損益／平均股東權益淨額

(3)營業利益／佔實收資本比率＝營業利益／股本

(4)稅前利益／佔實收資本比率＝稅前利益／股本

(5)純益率＝稅後淨利／銷貨淨額

(6)每股盈餘＝（稅後淨利－特別股股利）／加權平均已發行股數

#### 5.現金流量

(1)現金流量比率＝營業活動淨現金流量／流動負債

(2)現金流量允當比率＝最近五年度營業活動淨現金流量／最近五年度（資本支出＋存貨增加額＋現金股利）

(3)現金再投資比率＝（營業活動淨現金流量－現金股利）／（固定資產總額＋長期投資＋其他資產＋營運資金）

#### 6.槓桿度

(1)營運槓桿度＝（營業收入淨額－變動營業成本及費用）／營業利益

(2)財務槓桿度＝營業利益／（營業利益－利息費用）

- 三、最近年度財務報告之監察人審查報告：詳第 57 頁。
- 四、最近財務報表：詳第 58-110 頁。
- 五、最近年度經會計師查核簽證之母子公司合併財務報表：詳第 111-158 頁。
- 六、公司及關係企業最近年度截至年報刊印日止，如有發生財務週轉困難情事，應列明其對公司財務狀況之影響：無。
- 七、截至年報刊印日止本公司及關係企業之營收狀況及財務狀況均無異常，且無財務週轉困難之情事。

## 柒、財務狀況及經營結果檢討及分析

### 一、財務狀況之檢討與分析表

單位：仟元；%

項 目	年 度	98 年度	99 年度	差 異	
				金 額	%
流 動 資 產		964,928	1,184,956	220,028	22.80
基 金 及 投 資		221,189	446,427	225,238	101.83
固 定 資 產		441,990	408,015	( 33,975 )	( 7.69 )
無 形 資 產		1,123	598	( 525 )	( 46.75 )
其 他 資 產		89,775	60,157	( 29,618 )	( 32.99 )
資 產 總 計		1,719,005	2,100,153	381,148	22.17
流 動 負 債		563,540	770,794	207,254	36.78
長 期 負 債		200,000	267,000	67,000	33.50
其 他 負 債		45,755	23,959	( 21,796 )	( 47.64 )
負 債 總 計		811,369	1,063,827	252,458	31.12
股 本		936,789	936,789	-	-
資 本 公 積		79,161	4,019	( 75,142 )	( 94.92 )
保 留 盈 餘		( 110,692 )	103,043	213,735	193.09
累 積 換 算 調 整 數		15,061	( 7,525 )	( 22,586 )	( 149.96 )
庫 藏 股 票		( 12,683 )	-	12,683	100.00
股 東 權 益 總 計		907,636	1,036,326	128,690	14.18

(一)本公司最近二年度資產、負債及股東權益發生重大變動項目(前後期變動達百分之二十以上，且變動金額達新臺幣一千萬元者)之主要原因分析如下：

- 1.流動資產增加：因應營業收入成長，存貨備料較多及應收款增加所致。
- 2.基金及投資增加：主係99年度增加對立敦電子科技(阿壩州)長期投資所致。
- 3.其他資產減少：主係子公司EVERTECH 99年正常還款及遞延所得稅資產減少所致。
- 4.資產總計增加：主係流動資產及基金投資增加所致。
- 5.流動負債增加：主因短期購料借款增加所致。
- 6.長期負債增加：舊聯貸案到期，予以借新償舊。
- 7.其他負債減少：主因長期投資由虧轉盈所致。
- 8.負債總計增加：主係營收成長致相關購料借款增加所致。
- 9.資本公積減少：主係98年度資本公積用以彌補虧損所致。
- 10.保留盈餘增加：主係99年度獲利大幅增加所致。
- 11.累積換算調整數減少：99年度適用匯率調整所致。

12.庫藏股票減少：99年度轉讓庫藏股2,000仟股予公司員工。

(二)影響：

無重大影響。

(三)未來因應計畫：

不適用。

## 二、經營結果比較分析

### (一)最近二年度經營結果比較分析

單位：新台幣仟元

項 目	年 度	九十九年度		九十八年度		增(減)金額	變動比例
		小 計	合 計	小 計	合 計		
營業收入總額			\$1,726,321		\$1,317,924	\$408,397	30.99
減：銷貨退回		\$ (6,130)		\$ (11,698)			
銷貨折讓		(7,002)	(13,132)	(7,179)	(18,877)	(5,745)	(30.43)
營業收入淨額			1,713,189		1,299,047	414,142	31.88
營業成本			(1,603,154)		(1,308,233)	294,921	22.54
營業毛利			110,035		(9,186)	119,221	1,297.86
營業費用			(49,962)		(37,588)	12,374	32.92
營業利益			60,073		(46,774)	106,847	228.43
營業外收入			137,993		10,679	127,314	1,192.19
營業外支出			(36,788)		(71,058)	(34,270)	(48.23)
繼續營業部門稅前淨利(損)			161,278		(107,153)	268,431	250.51
所得稅費用			(26,704)		(7,179)	19,525	271.97
會計原則變動累積影響數			-		-	-	-
繼續營業部門稅後淨利(損)			\$134,574		\$(114,332)	\$248,906	217.70

增減比例變動分析說明：

- 1.營業收入淨額增加：隨景氣回溫，營業收入顯著增加。
- 2.營業成本增加：主係隨營收成長而增加。
- 3.營業毛利增加：詳營業毛利變動分析。
- 4.營業費用增加：由於整體營收上升，致相關人事支出與營運費用亦同時上升所致。
- 5.營業淨利增加：主係99年度營業毛利增加，費用掌控得宜所致。
- 6.營業外收入及利益增加：主係認列轉投資收益所致。
- 7.營業外費用及損失減少：主係採權益法認列之子公司99年度轉虧為盈，致未有轉投資損失所致。
- 8.稅前淨利(損)及本期淨利(損)增加：主係99年度獲利，營業利益成長，營業外收支掌控得宜所致。

(二)營業毛利變動分析：

單位：新台幣仟元

差異原因				合計
售價差異	成本價格差異	銷售組合差異	數量差異	
123,058	(57,439)	23,189	30,413	119,221

說明：受景氣逐漸回溫影響，終端電子產品需求重回成長軌道，鋁質電解電容器需求量提升，化成鋁箔銷售量因而大幅增加，致而產生有利數量差及組合差，而該公司持續拓展高單價及高毛利之產品，推升產品單位售價，遂產生有利售價差異。成本方面，因銷量增加，致產生不利成本價差。

(三)預期銷售數量及其依據：

本公司將持續努力增加銷售量。

(四)對公司未來財務業務可能影響：無。

(五)未來因應計劃：不適用。

三、現金流量分析

(一)最近二年度流動性分析

項目 \ 年度	99年12月31日	98年12月31日	增(減)比例
現金流量比率	9.20	40.04	(77.02%)
現金流量允當比率	117.34	179.29	(34.55%)
現金再投資比率	3.92	14.10	(72.20%)

增減比例變動分析說明：  
最近兩年度流動性分析，請參照第45頁。

(二)流動性不足之改善計畫：無

(三)未來一年現金流動性分析：

單位：新台幣仟元

期初現金餘額 ①	預計全年來自營業活動淨現金流量 ②	預計全年淨現金流出量 ③	預計現金剩餘(不足)數額 ①+②-③	預計現金不足額之補救措施	
				投資計畫	融資計畫
81,306	69,111	(60,506)	89,911	-	-

未來一年度現金流量變動分析：  
(1)營業活動：淨現金流入主係本期營運狀況良好，淨利大幅攀升所致。  
(2)投資活動：淨現金流出係增加大陸轉投資子公司之持有股權所致。  
(3)融資活動：淨現金流入係舉借銀行借款所致。



#### 四、最近年度重大資本支出對財務業務之影響：

- (一)重大資本支出之運用及資金來源：電蝕機電源供應器及相關設備。
- (二)預期可能產生收益：以新開發生產技術及品質並提高市場佔有率。

#### 五、最近年度轉投資政策、其獲利或虧損之主要原因、改善計畫及未來一年投資計畫

- (一)本公司僅針對業務及市場需要進行轉投資。
- (二)本公司98年度產生轉投資損失52,059仟元，主因97年受四川川震影響，導致成本無法有效降低及全球景氣低糜，致使本年度營運不如預期等因素所致。
- (三)未來一年投資計畫，將視大陸市場之需，增加投資。

#### 六、風險管理應估計事項

- (一)最近年度利率、匯率變動、通貨膨脹情形對公司損益之影響及未來因應措施

單位:新台幣仟元

項 目	99 年度	98 年度
利息支出	11,714	14,163
兌換損失	24,284	3,750
稅前淨(損)利	161,278	(107,153)

資料來源:經會計師查核簽證之財務報告

##### 1.利率變動：

隨時注意利率變動，並有效控管財務狀況，以減少利率變動之影響。

##### 2.匯率變動：

隨時注意匯率變動，並判斷其走勢，以適時採取遠匯避險或外幣部位的機動調整。

##### 3.通貨膨脹情形：

注意通貨膨脹情形，以適當調整產品售價及原物料庫存量。

- (二)最近年度從事高風險、高槓桿投資、資金貸與他人、背書保證及衍生性商品交易之政策、獲利或虧損之主要原因及未來因應措施：

- (1)本公司之投資理財向來穩健保守，因此並未從事高風險、高槓桿投資。
- (2)99年度本公司有從事資金貸與孫公司立敦電子科技(阿壩州)有限公司。
- (3)99年度並未為他人從事背書保證。
- (4)99年度本公司所從事衍生性商品交易，均為避險所產生，所有交易均依本公司「衍生性商品交易處理程序」辦理。

- (三)99年度研發計畫、未完成研發計畫之目前進度、須再投入之研發費用、預計完成量產時間、未來影響研發成功之主要因素

##### (1)最近年度之研發計畫

本公司為一專業電蝕及化成鋁箔製造廠商，自八十二年成立以來，不斷致力於生產製程之改善，以期在品質及售價上均俱競爭力；九十七年起投入「電蝕鋁箔10規格產品開發」、「高強度電蝕鋁箔產品開發」，截至目前為止，此兩項開發已完成，並已完成線上測試階段。

(2)須再投入之研發費用

「電蝕鋁箔10規格產品開發」及「高強度電蝕鋁箔產品開發」都已完成線上測試，九十九年無須再投入研究費用。

(3)未來影響研發成功之主要因素

已完成導入階段，僅需依照計劃實施必要產品追蹤。

(四)最近年度國內外重要政策及法律變動對公司財務業務之影響及因應措施

(1)最近年度國內外重要政策及法律變動對公司財務業務之影響：無。

(2)因應措施：本公司平時即蒐集相關資訊，提供經營階層決策參考，並視國內外重要政策及法律變動情形，以調整本公司相關營運決策。

(五)最近年度科技改變及產業變化對公司財務業務之影響及因應措施

(1)最近年度科技改變及產業變化對公司財務業務之影響：無。

(2)因應措施：隨時蒐集化成鋁箔相關產業之報章雜誌、期刊或科技報導，以確實掌握市場脈動及變化，瞭解現今科技之發展趨勢，並開發符合客戶需求之產品。

(六)最近年度企業形象改變對企業危機管理之影響及因應措施

(1)最近年度企業形象改變對企業危機管理之影響：無。

(2)因應措施：無

(七)進行併購之預期效益、可能風險及因應措施：

本公司截至財報刊印日止無進行併購之情事。

(八)擴充廠房之預期效益、可能風險及因應措施：

本公司截至財報刊印日止無擴充廠房之情事。

(九)進貨或銷貨集中所面臨之風險及因應措施：

本公司對於進貨或銷貨對象持續分散，以降低集中所面臨之風險。

(十)董事、監察人或持股超過百分之十之大股東，股權之大量移轉或更換對公司之影響、風險及因應措施：

本公司截至財報刊印日止無股權之大量移轉之情事。

(十一)經營權之改變對公司之影響、風險及因應措施：

本公司自成立以來無經營權改變之情事。

(十二)訴訟或非訟事件，應列明公司及公司董事、監察人、總經理、實質負責人、持股比例超過百分之十之大股東及從屬公司已判決確定或尚在繫屬中之重大訴訟、非訟或行政爭訟事件，其結果可能對股東權益或證券價格有重大影響者，應揭露其系爭事實、標的金額、訴訟開始日期、主要涉訟當事人及截至年報刊印日止之處理情形：無。

(十三)其他重要風險及因應措施：無。

七、其他重要事項：無。

## 捌、特別記載事項

### 一、關係企業相關資料

(一)關係企業合併財務報表及關係報告書：詳第 159-167 頁。

(二)關係企業合併財務報表：

本公司民國九十九年度依「關係企業合併營業報告書、關係企業合併財務報表及關係報告書編製準則」應納入編製關係企業合併財務報表之公司與依財務會計準則公報第七號應納入編製母子公司合併財務報表之公司均相同，且關係企業合併報表所應揭露相關資訊前揭母子公司合併財務報表均已揭露，爰不再另行編製關係企業合併財務報表。母子公司合併財務報表請詳第 111-158 頁。

(三)關係企業報告書：不適用。

二、最近年度及截至年報刊印日止，私募有價證券辦理情形：無。

三、最近年度截至年報刊印日止子公司持有或處份本公司股票之情形：無。

四、其他必要補充說明事項：無。

玖、最近年度截至年報刊印日止，如發生本法第三十六條第二項  
第二款所定對股東權益或證券價格有影響事項

無。

LITON

立敦科技股份有限公司

LITON TECHNOLOGY CORP.

苗栗縣銅鑼鄉北中興工業區中隆二路9號

9, Chung-Lung 2<sup>nd</sup>, Chung-Hsing Ind. District,

Tung Lo Shiang, Miaoli Hsien, Taiwan, R.O.C.

TEL : 886-37-222899

FAX : 886-37-229213

立敦科技股份有限公司

監察人審查報告書

董事會造具本公司九十九年度財務報表及合併財務報表，業經安永聯合會計師事務所嚴文筆及林鴻光會計師查核竣事，並經本監察人等查核完竣，認為尚無不符之處，爰依公司法第二一九條規定繕具報告，敬請鑒核。

監察人：朱永昌



監察人：葉弘胤



中 華 民 國 一 〇 〇 年 四 月 二 十 八 日

立敦科技股份有限公司

會計師查核報告

立敦科技股份有限公司民國九十九年十二月三十一日及九十八年十二月三十一日之資產負債表，暨民國九十九年一月一日至十二月三十一日及九十八年一月一日至十二月三十一日之損益表、股東權益變動表及現金流量表，業經本會計師查核竣事。上開財務報表之編製係管理階層之責任，本會計師之責任則為根據查核結果對上開財務報表表示意見。

本會計師係依照會計師查核簽證財務報表規則暨一般公認審計準則規劃並執行查核工作，以合理確信財務報表有無重大不實表達。此項查核工作包括以抽查方式獲取財務報表所列金額及所揭露事項之查核證據、評估管理階層編製財務報表所採用之會計原則及所作之重大會計估計，暨評估財務報表整體之表達。本會計師相信此項查核工作可對所表示之意見提供合理之依據。

依本會計師之意見，第一段所述之財務報表在所有重大方面，係依照商業會計法及商業會計處理準則中與財務會計準則相關之規定、證券發行人財務報告編製準則暨一般公認會計原則編製，足以允當表達立敦科技股份有限公司民國九十九年十二月三十一日及九十八年十二月三十一日之財務狀況，暨民國九十九年一月一日至十二月三十一日及九十八年一月一日至十二月三十一日之經營成果與現金流量。

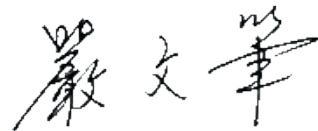
立敦科技股份有限公司已編製民國九十九年度及九十八年度母子公司之合併財務報表，並經本會計師分別出具無保留及修正式無保留意見之查核報告在案，備供參考。

此 致

立敦科技股份有限公司 公鑒

安永聯合會計師事務所  
主管機關核准辦理公開發行財務報告  
查核簽證文號：(87)台財證(六)第65314號  
(90)台財證(六)第100690號

嚴文筆



會計師：

林鴻光



中華民國一〇〇年四月八日

立興科技股份有限公司

民國九十九年十二月三十一日  
及九十八年十二月三十一日

(金額除另予註明外，均以新台幣仟元為單位)

代碼	資 產	附 註	九十九年十二月三十一日		九十八年十二月三十一日	
			金 額	%	金 額	%
	流動資產					
1100	現金及約當現金	二及四.1	\$89,911	4.28	\$81,306	4.73
1310	公平價值變動列入損益之金融資產	二及四.2	2,424	0.12	869	0.05
1120	應收票據	二及四.3	9,274	0.44	24,441	1.42
1140	應收帳款-非關係人	二及四.4	289,393	13.78	288,381	16.78
1150	應收帳款-關係人	二、四.5及五	317,725	15.13	262,455	15.27
1180	其他應收款-關係人	五	40,875	1.95	-	-
1210	存貨淨額	二及四.6	341,070	16.24	252,829	14.71
1260	預付款項	四.7	49,094	2.34	10,957	0.64
1286	遞延所得稅資產-流動	二及四.22	25,285	1.20	36,184	2.10
1280	其他流動資產		6,905	0.32	6,306	0.37
1291	受限制資產		13,000	0.62	1,200	0.07
11XX	流動資產合計		1,184,956	56.42	964,928	56.14
	基金及投資	二及四.8				
1480	以成本衡量之金融資產-非流動		550	0.03	550	0.03
1421	採權益法之長期股權投資		445,877	21.23	220,639	12.84
14XX	基金及投資小計		446,427	21.26	221,189	12.87
	固定資產	二、四.9及六				
1500	土 地		202,545	9.64	202,545	11.78
1520	建 築 物		162,557	7.74	162,003	9.42
1540	機器設備		468,199	22.29	466,497	27.14
1550	運輸設備		2,040	0.10	2,040	0.12
1560	辦公設備		2,446	0.12	2,242	0.13
1680	其他設備		52,243	2.49	51,613	3.00
	成本合計		890,030	42.38	886,940	51.59
15x9	減：累積折舊		(482,212)	(22.96)	(445,329)	(25.91)
1670	預付設備款		197	0.01	379	0.02
15xx	固定資產淨額		408,015	19.43	441,990	25.70
	無形資產					
1750	電腦軟體成本		598	0.03	1,123	0.07
	其他資產					
1810	非營業用固定資產	四.9	-	-	-	-
1820	存出保證金		21	-	21	-
1830	遞延費用		8,494	0.40	4,975	0.29
1840	長期應收票據及款項	五	35,222	1.68	57,916	3.37
1860	遞延所得稅資產-非流動	二及四.22	16,420	0.78	26,863	1.56
18XX	其他資產合計		60,157	2.86	89,775	5.22
	資 產 總 計		\$2,100,153	100.00	\$1,719,005	100.00

(請參閱財務報表附註)

董事長：吳德銓



經理人：柯村忭



會計主管：王國權



立新科技股份有限公司

資產負債表(續)

民國九十九年十二月三十一日

及九十八年十二月三十一日

(金額除另予註明外，均以新台幣仟元為單位)

代碼	負債及股東權益	附註	九十九年十二月三十一日		九十八年十二月三十一日	
			金額	%	金額	%
	流動負債					
2100	短期借款	四.10	\$391,816	18.66	\$234,464	13.64
2110	應付短期票券淨額		29,972	1.43	-	-
2180	公平價值變動列入損益之金融負債	二	-	-	1,015	0.06
2140	應付帳款-非關係人		39,830	1.90	13,905	0.81
2150	應付帳款-關係人	五	103,153	4.91	64,444	3.75
2170	應付費用	四.12	59,647	2.84	46,302	2.69
2272	一年內到期之長期借款	四.14	58,000	2.76	200,000	11.63
2280	其他流動負債	四.13	88,376	4.20	3,410	0.20
21XX	流動負債小計		770,794	36.70	563,540	32.78
	長期負債					
2420	長期借款	四.14	267,000	12.71	200,000	11.63
	各項準備					
2510	土地增值稅準備	二及四.9	2,074	0.10	2,074	0.12
	其他負債					
2810	應計退休金負債	二及四.15	3,562	0.17	4,474	0.26
2880	其他負債	四.9	19,997	0.95	39,081	2.27
2881	遞延貸項-聯屬公司間利益	二及五	400	0.02	2,200	0.13
28XX	其他負債小計		23,959	1.14	45,755	2.66
	負債合計		1,063,827	50.65	811,369	47.19
	股東權益					
	股本					
3110	普通股股本	四.16	936,789	44.61	936,789	54.50
	資本公積					
3210	股本溢價	四.17	-	-	76,653	4.46
3220	庫藏股交易		4,019	0.19	2,508	0.15
32XX	資本公積小計		4,019	0.19	79,161	4.61
	保留盈餘	二及四.18				
3320	特別盈餘公積		-	-	3,640	0.21
3351	累積盈餘(待彌補虧損)	四.22	103,043	4.91	(114,332)	(6.65)
33XX	保留盈餘小計		103,043	4.91	(110,692)	(6.44)
	股東權益其他調整項目					
3420	累積換算調整數	二	(7,525)	(0.36)	15,061	0.88
3480	庫藏股票	二及四.19	-	-	(12,683)	(0.74)
	股東權益合計		1,036,326	49.35	907,636	52.81
	負債及股東權益總計		\$2,100,153	100.00	\$1,719,005	100.00

(請參閱財務報表附註)

董事長：吳德銓



經理人：柯村欣



會計主管：王國權







民國九十九年一月一日至十二月三十一日

及九十八年一月一日至十二月三十一日

(金額除另予註明外，均以新台幣仟元為單位)

代碼	項 目	附 註	九十九年度		九十八年度	
			金 額	%	金 額	%
4000	營業收入	二及四.21	\$1,726,321	100.77	\$1,317,924	101.45
4170-4190	減：銷貨退回及折讓		(13,132)	(0.77)	(18,877)	(1.45)
4100	營業收入淨額		1,713,189	100.00	1,299,047	100.00
5000	營業成本	四.22	(1,604,954)	(93.68)	(1,304,533)	(100.42)
5910	營業毛利(損)		108,235	6.32	(5,486)	(0.42)
5920	加：期初已實現銷貨毛利(損)		2,200	0.13	(1,500)	(0.12)
5921	減：期末未實現銷貨毛利		(400)	(0.02)	(2,200)	(0.17)
	營業毛利(損)淨額		110,035	6.43	(9,186)	(0.71)
6000	營業費用	四.22				
6100	推銷費用		(7,657)	(0.45)	(9,953)	(0.77)
6200	管理費用		(33,537)	(1.96)	(20,008)	(1.53)
6300	研究發展費用		(8,768)	(0.51)	(7,627)	(0.59)
	營業費用合計		(49,962)	(2.92)	(37,588)	(2.89)
6900	營業淨利(損)		60,073	3.51	(46,774)	(3.60)
7100	營業外收入及利益					
7110	利息收入		136	0.01	127	0.01
7121	依權益法認列之投資利益	二及四.8	124,119	7.24	-	-
7122	股利收入		44	-	78	0.01
7140	處分投資收益		-	-	38	-
7310	金融資產評價利益		8,883	0.52	4,570	0.35
7480	其他收入		4,811	0.28	5,866	0.45
	小計		137,993	8.05	10,679	0.82
7500	營業外費用及損失					
7510	利息支出		(11,714)	(0.68)	(14,163)	(1.09)
7521	依權益法認列之投資損失	二及四.8	-	-	(52,059)	(4.01)
7530	處分固定資產損失		(354)	(0.02)	(851)	(0.07)
7560	兌換損失		(24,284)	(1.42)	(3,750)	(0.29)
7880	其他損失		(436)	(0.03)	(235)	(0.02)
	小計		(36,788)	(2.15)	(71,058)	(5.48)
7990	本期稅前淨利(損)		161,278	9.41	(107,153)	(8.26)
8110	所得稅費用	二及四.23	(26,704)	(1.56)	(7,179)	(0.55)
9600	本期淨利(損)		\$134,574	7.85	\$(114,332)	(8.81)
	每股盈餘(單位：新台幣元)					
9750	基本每股盈餘		稅前	稅後	稅前	稅後
	本期淨利(損)		\$1.72	1.44	\$(1.17)	\$(1.25)
9850	稀釋每股盈餘					
	本期淨利		\$1.72	1.44		

(請參閱財務報表附註)

董事長：吳德銓



經理人：柯村欣



會計主管：王國權





立  
股  
東  
權  
益  
報  
表

民國九十九年十二月三十一日  
及九十八年一月一日至十二月三十一日  
(金額除另予註明外，均以新台幣仟元為單位)

摘要	附註	股本	資本公積	保留盈餘			累積換算調整數	庫藏股	合計
				法定公積	特別盈餘公積	累積虧損			
民國九十八年一月一日餘額		\$944,189	\$94,332	\$44,894	\$3,640	\$(61,834)	\$18,763	\$(18,314)	\$1,025,670
九十七年度虧損撥補									-
法定公積彌補虧損				(44,894)		44,894			-
資本公積彌補虧損			(16,940)			16,940			-
九十八年度淨損						(114,332)			(114,332)
累積換算調整數之變動							(3,702)		(3,702)
註銷庫藏股	四.19	(7,400)	1,769					5,631	-
民國九十八年十二月三十一日餘額		936,789	79,161	-	3,640	(114,332)	15,061	(12,683)	907,636
九十八年度虧損撥補	四.18								-
資本公積彌補虧損			(79,161)			79,161			-
特別盈餘公積彌補虧損					(3,640)	3,640			-
九十九年度淨利						134,574			134,574
累積換算調整數之變動							(22,586)		(22,586)
庫藏股轉讓員工	四.19		4,019					12,683	16,702
民國九十九年十二月三十一日餘額		\$936,789	\$4,019	\$-	\$-	\$103,043	\$(7,525)	\$-	\$1,036,326

(請參閱財務報表附註)

董事長：吳德銓



經理人：柯村欣



會計主管：王國權





民國九十九年一月一日至十二月三十一日

及九十八年一月一日至十二月三十一日

(金額除另予註明外，均以新台幣仟元為單位)

項 目	附註	九十九年度	九十八年度
營業活動之現金流量：			
本期淨利(損)		\$134,574	\$(114,332)
調整項目：			
折舊費用		39,127	49,127
各項攤提(含聯貸費用攤銷帳列利息支出)		5,222	5,698
處份投資收益		-	(38)
依權益法認列長期投資(利益)損失		(124,119)	52,059
金融資產評價利益		(8,883)	(4,570)
處份固定資產損失		354	851
存貨跌價回升利益		(4,466)	(2,771)
庫藏股轉讓予員工(帳列薪資費用)		16,702	-
公平價值變動列入損益之金融資產淨減少		6,313	6,857
應收票據減少(增加)		15,167	(6,751)
應收帳款-非關係人增加		(1,012)	(20,502)
應收帳款-關係人(增加)減少		(55,270)	41,414
其他應收款-關係人增加		(40,875)	-
存貨(增加)減少		(83,775)	216,499
預付款項(增加)減少		(38,137)	17
其他流動資產(增加)減少		(599)	3,916
長期應收票據增加(減少)		22,694	(57,916)
遞延所得稅資產淨減少		26,702	7,178
遞延借項-聯屬公司間損失(增加)減少		(2,200)	1,500
應付款項-非關係人增加		25,925	5,777
應付款項-關係人增加		38,709	30,699
應付費用增加		13,345	4,983
其他流動負債增加		84,125	454
應計退休金負債減少		(912)	(1,205)
遞延貸項-聯屬公司間利益增加		400	2,200
營業活動之淨現金流入		<u>69,111</u>	<u>221,144</u>
(接次頁)			

(請參閱財務報表附註)

董事長：吳德銓



經理人：柯村欣



會計主管：王國權



立敦科技股份有限公司

現金流量表(續)

民國九十九年一月一日至十二月三十一日

及九十八年一月一日至十二月三十一日

(金額除另予註明外，均以新台幣仟元為單位)

項 目	附註	九十九年度	九十八年度
(承前頁)			
投資活動之現金流量：			
長期投資增加		(148,150)	(11,596)
購置固定資產		(4,664)	(972)
遞延費用增加		(8,216)	(3,419)
受限制用途銀行存款(增加)減少		(11,800)	4,500
投資活動之淨現金流出		<u>(172,830)</u>	<u>(11,487)</u>
融資活動之現金流量：			
舉借(償還)長短期借款		112,324	(255,231)
融資活動之淨現金流入(出)		<u>112,324</u>	<u>(255,231)</u>
本期現金及約當現金增加		8,605	(45,574)
期初現金及約當現金餘額		81,306	126,880
期末現金及約當現金餘額	四.1	<u>\$89,911</u>	<u>\$81,306</u>
現金流量資訊之補充揭露：			
本期支付利息(不含資本化之利息)		<u>\$11,374</u>	<u>\$15,582</u>
本期支付所得稅		<u>\$ -</u>	<u>\$ -</u>
不影響現金流量之投資及融資活動			
一年內到期之長期借款		<u>\$ -</u>	<u>\$200,000</u>
法定公積資本公積彌補虧損		<u>\$82,801</u>	<u>\$61,834</u>
僅有部分現金收付之投資活動			
購置固定資產		\$5,506	\$1,490
加：期初應付設備款		2,409	1,891
減：期末應付設備款		(3,251)	(2,409)
支付現金		<u>\$4,664</u>	<u>\$972</u>

(請參閱財務報表附註)

董事長：吳德銓



經理人：柯村欣



會計主管：王國權



# 立敦科技股份有限公司

## 財務報表附註

民國九十九年十二月三十一日  
及九十八年十二月三十一日

(金額除另予註明外，均以新台幣仟元為單位)

### 一、公司沿革

本公司創立於民國八十二年十一月。以經營鋁質電蝕箔、鋁質化成箔之製造、加工及買賣為主要業務。

民國八十九年一月為擴展業務範圍，首度到中國大陸廣東省惠州市投資，因而成立LITON (BVI) CO., LTD. 及立敦電子科技(惠州)有限公司等二家轉投資公司從事控股、生產製造及買賣業務。

民國八十九年四月經證券主管機關同意完成股票公開發行程序。

民國九十一年六月十日股票正式於證券商營業處所掛牌上櫃買賣。

本公司於民國九十二年六月二十七日經股東會決議與永剛科技股份有限公司(以下簡稱永剛公司)進行合併，以本公司為存續公司，永剛公司為消滅公司，並以民國九十二年十一月五日為合併基準日，合併後公司名稱仍為「立敦科技股份有限公司」。

本公司於民國九十九年十二月三十一日及九十八年十二月三十一日之員工人數分別為149人及141人。

### 二、重要會計政策之彙總說明

本財務報表係依照商業會計法及商業會計處理準則中與財務會計準則相關之規定、證券發行人財務報告編製準則暨一般公認會計原則編製。重要會計政策彙總說明如下：

#### 1. 外幣交易

(1)本公司之交易事項以新台幣為記帳單位，以外幣為基準之交易係以交易發生日之即期匯率作為入帳之基礎。

(2)交易發生日與結清日係在同一會計期間時，結清金額與帳載金額間之兌換差額屬當期兌換損益。

立敦科技股份有限公司財務報表附註(續)  
(金額除另予註明外，均以新台幣仟元為單位)

- (3) 資產負債表日之外幣貨幣性資產或負債，應按該日之即期匯率予以調整，因調整而產生之兌換差額，應列為當期損益。但如屬本國企業與國外營運機構間具有長期投資性質之外幣墊款，其兌換差額應列入「換算調整數」科目，作為股東權益之調整項目。
- (4) 資產負債表日之外幣非貨幣性資產或負債，依公平價值衡量者，按該日即期匯率調整而產生之兌換差額，其公平價值變動認列為股東權益調整項目者，兌換差額應列為股東權益調整項目；其公平價值變動認列為當期損益者，兌換差額應列為當期損益。非依公平價值衡量者，應按交易日之歷史匯率衡量。

## 2. 現金及約當現金

係包括現金、銀行存款及自投資日起三個月內到期且利率變動對其價值影響甚少之短期且具高度流動性之投資。

## 3. 金融資產及金融負債

本公司依財務會計準則公報第三十四號「金融商品之會計處理準則」及證券發行人財務報告編製準則之規定將金融資產分類為公平價值變動列入損益之金融資產及以成本衡量之金融資產等類。金融資產於原始認列時以公平價值衡量，但非以公平價值衡量且公平價值變動認列為損益之金融資產，尚應加計取得或發行之交易成本。金融負債分為公平價值變動列入損益之金融負債、避險之衍生性金融負債及以成本衡量之金融負債。

### (1) 公平價值變動列入損益之金融資產

屬此類別之金融資產，於續後評價時，概以公平價值衡量且公平價值變動認列於損益表。並分為交易目的之金融資產及指定公平價值變動列入損益之金融資產兩類。

所稱公平價值，在上市櫃股票或存託憑證，係指資產負債表日之收盤價。開放型基金之公平價值則係指資產負債表日該基金之淨資產價值。

立敦科技股份有限公司財務報表附註(續)  
(金額除另予註明外，均以新台幣仟元為單位)

(2)備供出售之金融資產

備供出售之金融資產係指指定為備供出售，或非屬公平價值變動列入損益之金融資產、持有至到期日之投資及無活絡市場之債券投資之非衍生性金融資產。備供出售之金融資產續後評價係以公平價值衡量，其公平價值變動造成之利益或損失，除減損損失及貨幣性金融資產外幣兌換損益外，於除列前認列為股東權益調整項目，備供出售之金融資產除列時，將累積之利益或損失列入當期損益。

(3)以成本衡量之金融資產

本公司對無活絡市場公開報價之權益商品投資，以原始認列之成本衡量。若有減損之客觀證據，則認列減損損失，此減損金額不予迴轉。

(4)衍生性金融商品與避險交易

本公司從事遠期外匯合約等衍生性金融商品交易，以規避匯率變動風險。此類衍生性金融商品原始認列與續後衡量皆以公平價值為基礎，當公平價值為正時則認列為資產，為負時則認列為負債。

當不符合避險會計的條件時，衍生性金融商品公平價值變動部分則認列為當期損益。

4. 金融資產及負債之除列

(1)金融資產

本公司對於構成金融資產或部分金融資產之合約權利喪失控制時，即除列該金融資產或部分金融資產。當本公司移轉全部或部分金融資產且放棄對金融資產之控制時，於交換所收取對價之範圍內視為出售。

當金融商品之移轉未符合喪失控制之條件時，本公司則視該移轉交易為擔保借款，再取得資產之權利非屬衍生性金融商品。

立敦科技股份有限公司財務報表附註(續)  
(金額除另予註明外，均以新台幣仟元為單位)

(2)金融負債

本公司之金融負債於合約規定之義務解除、取消或到期而使金融負債消滅時，除列全部或部分金融負債。

當本公司自相同債權人以幾乎不相同條件交換既有之金融負債，或對既有負債條件進行大幅修改，並同時承擔新金融負債，該種交換或修改視為除列既有負債並同時認列新負債，差額計入當期損益。

5. 金融資產之減損

本公司於每一資產負債表日評估金融資產是否已經減損，依不同衡量方式之金融資產，採用之減損方式如下：

(1)以成本衡量之金融資產

若有客觀證據顯示未有公開市場報價之權益商品投資，或與前述權益商品連動且其清償須交付該等權益商品之衍生性商品，有減損之客觀證據，本公司將認列減損損失，減損金額為估計未來現金流量以類似金融資產當時市場報酬率折現之折現值與帳面價值間之差額，此減損金額不得迴轉。

(2)備供出售之金融資產

備供出售之金融資產若已減損，本公司將列為股東權益調整項目之累積淨損失金額轉列為當期損益，其減損損失之金額為備供出售金融資產之取得成本（減已回收之本金及調整攤銷額）與當時公平價值或可回收金額間之差額，再減除該金融資產曾列入損益之減損金額後之餘額。若後續期間減損金額減少，備供出售權益商品之減損減少金額不得認列為當期損益，而應認列為股東權益調整項目；備供出售債務商品之減損金額減少若明顯與認列減損後發生之事件有關，則應予迴轉並認列為當期利益。



立敦科技股份有限公司財務報表附註(續)  
(金額除另予註明外，均以新台幣仟元為單位)

6. 備抵呆帳

係採帳齡分析法評估，並按應收票據及應收帳款期末餘額中可能發生呆帳之金額採個別評估法估列。

7. 存 貨

存貨係以成本與淨變現價值孰低評價，比較成本與淨變現價值時係採逐項比較法。為使存貨達到可供銷售或可供生產之狀態及地點所產生之成本如下：

原物料	—以實際進貨成本，採加權平均法。
製成品	—包括直接原料、直接人工及製造費用。固定製造費用係以正常產能分攤。製成品採加權平均法。

淨變現價值係指在正常情況下，估計售價減除至完工尚需投入之成本及銷售費用後之餘額。

8. 採權益法之長期股權投資

(1)投資其他企業之股權，具有下列情形之一者，應列為長期股權投資，並採用權益法評價：

- ①投資公司對被投資公司有控制能力者。
- ②投資公司持有被投資公司有表決權股份百分之二十以上，未具有控制能力者。但有證據顯示投資公司對被投資公司無重大影響力者，不在此限。
- ③投資公司持有被投資公司有表決權股份雖未達百分之二十，但對被投資公司有重大影響力者。

前項所稱投資公司持有被投資公司有表決權股份，應將投資公司本身持有股份，連同其具有控制能力之他公司所持有同一被投資公司股份一併計算。前述所稱他公司，包括他公司本身及其具有控制能力之另一他公司，餘類推。

立敦科技股份有限公司財務報表附註(續)  
(金額除另予註明外，均以新台幣仟元為單位)

(2)帳列投資成本與股權淨值間之差額比照財務會計準則公報第二十五號「企業合併－購買法之會計處理」有關收購成本分攤之步驟予以分析處理，其中屬於商譽部分不得攤銷。

(3)採權益法評價之長期股權投資與被投資公司間所產生之損益於當期末實現者，予以銷除；交易損益如屬折舊性質資產所產生者，依其效益年限分年認列，其餘之資產產生者，俟實現年度始行認列。

投資公司與被投資公司間之順流交易，採列記未實現損益科目方式銷除，因而產生之「遞延貸項-聯屬公司間利益」作為負債，並依其實現期間劃分為長短期。

投資公司與被投資公司間之逆流交易，其公司間未實現損益則按投資公司持有被投資公司之約當持股比例予以銷除。

若投資公司對產生側流交易之各被投資公司均擁有控制能力，則各被投資公司間未實現損益按投資公司對產生損益之被投資公司約當持股比例銷除。

(4)海外投資如持有被投資公司有表決權股份達20% 或具有影響力，而按權益法評價時，此項投資之會計處理為：

A. 原始投資成本：

按實際匯出之新台幣金額列帳；以債權換股權則按應收帳款之台幣列帳。

B. 投資損益：

係以當期平均匯率換算被投資公司當期之損益後，再依當期持股比例認列入帳。

(5)採權益法評價之被投資公司外幣財務報表之資產負債科目，按資產負債表日之匯率換算；股東權益按歷史匯率換算，損益科目按加權平均匯率換算。所產生之換算調整數單獨列示於股東權益項下。

(6)合併財務報表係依財務會計準則公報第七號規定編製，合併財務報表編製個體間之往來交易於編製合併財務報表時予以沖銷。

立敦科技股份有限公司財務報表附註(續)  
(金額除另予註明外，均以新台幣仟元為單位)

9. 固定資產

(1)固定資產係以取得成本入帳，並以成本減累計折舊及累計減損作為帳面價值。固定資產報廢或處分時，其成本及相關之累計折舊均自帳上予以減除，其產生之損益依其性質列為營業外損益或非常損益。

(2)固定資產耐用年數如下：

資 產 項 目	耐用年限
建 築 物	5~55年
機 器 設 備	5~15年
運 輸 設 備	5 年
辦 公 設 備	3~ 8年
其 他 設 備	3~15年

(3)凡可延長資產耐用年數之重大更新或改良，均作為資本支出，列入固定資產；修理及維護支出則列為當年度費用。

(4)固定資產購置及建造期間之利息予以資本化，列為固定資產之成本。

10. 資產減損

本公司於每一資產負債表日評估所有適用三十五號公報之資產是否有減損跡象，如有減損跡象，則進行減損測試，依公報規定以個別資產或資產所屬之現金產生單位進行測試。減損測試結果如資產(或資產所屬現金產生單位)之帳面價值大於可回收金額，則須認列減損損失，而可回收金額則為淨公平價值及使用價值之較高者；反之，若於資產負債表日有證據顯示資產於以前年度認列之減損損失可能已不存在或減少時，應重新評估可回收金額，若可回收金額因資產之估計服務潛能變動而增加時，減損應予迴轉，惟迴轉後帳面價值不可超過資產在未認列減損損失情況下，減除應提列折舊或攤銷後之帳面價值。

另外，已分攤商譽之現金產生單位或群組，不論有無減損跡象，定期於每一資產負債表日進行減損測試。減損測試結果如現金產生單位或群組之帳面價值(包含商譽之帳面價值)大於可回收金額，則須認列減損損失，認列減損時，商譽先行減除，減除不足之數再依帳面價值之相對比例分攤至商譽以外之其他資產。商譽之減損，一經認列，嗣後不得以任何理由迴轉。

減損損失及減損迴轉利益列為營業外收支。

立敦科技股份有限公司財務報表附註(續)  
(金額除另予註明外，均以新台幣仟元為單位)

11. 無形資產

係電腦軟體成本，按5年平均攤銷。

12. 遞延費用

係電話裝置費及線路補助費等遞延性資產，按5年平均攤銷。

13. 所得稅

- (1)本公司依財務會計準則公報第二十二號「所得稅之會計處理準則」之規定作跨期間與同期間之所得稅分攤。將應課稅暫時性差異所產生之所得稅影響數認列為遞延所得稅負債，與將可減除暫時性差異、虧損扣抵及所得稅抵減所產生之所得稅影響數認列為遞延所得稅資產，再評估其遞延所得稅資產之可實現性，估列其備抵評價金額。遞延所得稅資產或負債依其相關資產或負債之分類劃分為流動或非流動項目，無相關之資產負債者，依預期回轉期間之長短期劃分為流動或非流動項目。
- (2)本公司對於購置設備支出及研究發展支出及投資於資源貧瘠或發展遲緩鄉鎮地區等有關所得稅抵減之會計處理採當期認列法，亦即將當年得享受之投資抵減全數自所得稅費用項下減除。又依法應遞延適用投資抵減部份，則認列遞延所得稅資產。
- (3)本公司未分配盈餘加徵百分之十營利事業所得稅部份，於股東會決議分配盈餘之日列為當期費用。
- (4)配合九十五年一月一日開始實施之「所得基本稅額條例」，本公司依其規定計算基本稅額，並與按所得稅法規定計算之應納稅額兩者相較擇其高者估列為當期所得稅。另本公司於評估遞延所得稅資產可實現性時，亦將未來年度應納之最低所得稅稅額納入考量。
- (5)本公司之營利事業所得稅稅率為百分之二十五，依據民國九十八年五月二十七日新公布之所得稅法修正條文規定，自民國九十九年度起營利事業所得稅率由百分之二十五調降為百分之二十；又依民國九十九年六月十五日新公布之所得稅法修正條文，營利事業所得稅稅率自九十九年度起由百分之二十調降為百分之十七。

立敦科技股份有限公司財務報表附註(續)  
(金額除另予註明外，均以新台幣仟元為單位)

14. 退休金

- (1) 本公司依「勞動基準法」之規定訂定員工退休辦法，每年按已付薪資總額百分之二提撥退休準備金，交由勞工退休準備金監督委員會專戶儲存及支用，截至九十九年十二月三十一日及九十八年十二月三十一日止，上述勞工退休準備金帳戶餘額為\$15,033仟元及\$15,341仟元，由於此項退休準備金與本公司完全分離，故未包含於前述財務報表之中。
- (2) 本公司自八十八年底起，依照財務會計準則公報第十八號「退休金會計處理準則」，以八十八年十二月三十一日為衡量日完成精算，其累積給付義務若超過退休基金資產公平價值部分，於資產負債表認列最低退休金負債，並自民國八十九年一月一日起按精算結果認列淨退休金成本。有關未認列過渡性淨給付義務係按十五年採直線法攤銷；前期服務成本與退休金損益係按十五年採直線法攤銷；補列之退休金負債若未超過未認列前期服務成本及未認列過渡性淨資產或淨給付義務之合計數時，其對方科目列為「遞延退休金成本」，屬無形資產；若超過該合計數時，其超過部分列為「未認列為退休金成本之淨損失」，屬股東權益之減項。
- (3) 勞工退休金條例自民國九十四年七月一日起施行，並採確定提撥制。實施後員工得選擇適用「勞動基準法」有關之退休金規定，或採用該條例之退休金制度並保留適用該條例前之工作年資。對適用該條例之員工，本公司每月負擔之員工退休金提撥率，不得低於員工每月工資百分之六。
- (4) 本公司依財務會計準則公報第二十三號「期中財務報表之表達及揭露」之規定，對期中財務報表不予揭露財務會計準則公報第十八號「退休金會計處理準則」第34段規定之事項。

15. 法定盈餘公積

本公司依公司法規定，當期盈餘於完納稅捐後，應先彌補虧損，再依剩餘數於次期提列百分之十為法定盈餘公積。

立敦科技股份有限公司財務報表附註(續)  
(金額除另予註明外，均以新台幣仟元為單位)

16. 特別盈餘公積

本公司依證券主管機關之規定，如有長期股權投資未實現跌價損失、累積換算調整數等股東權益減項時，在分配盈餘前，應先在下列限額內提列相同數額之特別盈餘公積：

- (1) 股東權益減項中屬於當年度發生之金額，其提列之特別盈餘公積以不超過當年度稅後盈餘加計以前年度累積未分配盈餘之合計數為限。
- (2) 股東權益減項中屬於以前年度發生之金額，以不超過以前年度累積未分配盈餘扣除第(1)款已提列數後之餘額為限。
- (3) 嗣後股東權益減項有迴轉時，得就迴轉部分分派盈餘。

17. 員工分紅及董監酬勞

本公司有關員工分紅及董監酬勞之會計處理，依財團法人中華民國會計研究發展基金會於九十六年三月發布(96)基秘字第052號函之規定，將其列為薪資費用。

18. 庫藏股票

本公司依「上市上櫃公司買回本公司股份辦法」收回已發行股票作為庫藏股票，並依所支付之成本借記「庫藏股票」科目，按「成本法」處理。於編製財務報表時，將庫藏股票之帳面價值列為股東權益之減項。

公司處分庫藏股票時，若處分價格高於帳面價值，其差額應貸記「資本公積-庫藏股票交易」科目；若處分價格低於帳面價值，其差額應沖抵同種類庫藏股票之交易所產生之資本公積；如有不足，則借記保留盈餘。

公司註銷庫藏股票時，應貸記「庫藏股票」科目，並按股權比例借記「資本公積-股票發行溢價」與「股本」。庫藏股票之帳面價值如高於面值與股票發行溢價之合計數時，其差額應沖銷同種類庫藏股票所產生之資本公積，如有不足再借記保留盈餘；庫藏股票之帳面價值如低於面值與股票發行溢價之合計數時，其差額應貸記同種類庫藏股票交易所產生之資本公積。

庫藏股票之帳面價值應按股票種類(普通股或特別股)加權平均計算，並得依收回原因分別計算。

立敦科技股份有限公司財務報表附註(續)  
(金額除另予註明外，均以新台幣仟元為單位)

19. 收入認列方法

本公司收入認列之會計處理，原則上於獲利過程完成時認列，其條件為(1)取得具有說服力之證據證明雙方交易已存在；(2)貨物之所有權及風險已移轉；(3)價格係屬於固定或可決定；(4)價款收現性可合理確定。本公司主要之銷貨條件為Free on Board(FOB)，貨物所有權及風險於運出給客戶時移轉。備抵銷貨退回及折讓，係依客戶訴怨狀況、歷史經驗以及任何會影響之因素合理估計可能會發生之產品退回及折讓，並於產品出售當年度列為銷貨退回及折讓。

另依證券暨期貨管理委員會87年3月18日(87)台財證(六)第〇〇七四七號函規定，去料委外加工時，雙方若已合意為供加工後運回或代為逕行出售者，加工產品之所有權及風險並未移轉，則於去料時依委外加工之會計處理，而不作銷貨處理。

20. 遞延貸項-聯屬公司間利益

係根據本公司財務報表日對採權益法評價之被投資公司之存貨中屬於本公司產品尚未出售者，以實際毛利(損)計算而得。

21. 每股盈餘

每股盈餘之計算係以流通在外加權平均普通股股數為準，凡有現金增資、因合併發行新股者，則以其流通期間計算流通在外加權平均股數，凡有盈餘轉增資或資本公積轉增資者，在計算以往年度之每股盈餘時，應按增資比例追溯調整。

稀釋每股盈餘則以普通股股東之本期淨利(損)調整具稀釋作用之潛在普通股之股利、具稀釋作用之潛在普通股於本期已認列之利息費用及具稀釋作用之潛在普通股因轉換而產生之任何其他收入與費用之變動後，除以普通股加權平均流通在外股數加上所有具稀釋作用之潛在普通股轉換為普通股之加權平均流通在外股數。

22. 合併財務報表

本公司依金管證六字第0960034217號函及財務會計準則公報第七號「合併財務報表」規定處理母子公司合併報告編製事宜。

立敦科技股份有限公司財務報表附註(續)  
(金額除另予註明外，均以新台幣仟元為單位)

三、會計變動之理由及其影響

1. 依據民國九十八年五月二十七日新公布之所得稅法修正條文規定，自民國九十九年度起營利事業所得稅率由25%調降為20%；又依民國九十九年六月十五日新公布之所得稅法修正條文，營利事業所得稅稅率自九十九年度起由20%調降為17%。前述變動分別使民國九十九年度及九十八年度之淨利減少\$14,329及淨損增加\$23,891，每股盈餘減少0.15元及每股淨損增加0.25元。
2. 本公司自民國九十八年一月一日起，採用新修訂發布之財務會計準則公報第十號「存貨之會計處理準則」規定。採用新規定後，本公司有關存貨之會計處理變動如下：(1)存貨係以成本與淨變現價值孰低評價，且除同類別存貨外應逐項比較之；(2)因產能較低或設備閒置導致之未分攤固定製造費用，應於發生當期認列為銷貨成本；(3)異常製造成本及跌價損失(或回升利益)應認列為銷貨成本。前述變動使民國九十八年度之淨損失增加\$5,241及每股淨損增加0.06元。

四、重要會計科目之說明

1. 現金及約當現金

	99. 12. 31	98. 12. 31
現 金	\$305	\$255
銀行存款	92,126	81,051
備抵外幣兌換損益	(2,520)	-
合 計	\$89,911	\$81,306

2. 公平價值變動列入損益之金融資產

	99. 12. 31	98. 12. 31
交易目的金融資產-股票	\$983	\$983
交易目的金融資產-衍生性金融商品	1,274	-
交易目的金融資產評價調整	167	(114)
淨 額	\$2,424	\$869



立敦科技股份有限公司財務報表附註(續)  
(金額除另予註明外，均以新台幣仟元為單位)

3. 應收票據

(1)明細如下：

	99. 12. 31	98. 12. 31
應收票據	\$9, 274	\$24, 441
減：備抵呆帳	-	-
合 計	\$9, 274	\$24, 441

(2)備抵呆帳係依據期末應收票據餘額可能發生呆帳金額予以估列。

4. 應收帳款-非關係人

(1)明細如下：

	99. 12. 31	98. 12. 31
應收帳款	\$307, 491	\$259, 766
減：備抵呆帳	(2, 303)	(1, 711)
減：備抵外幣兌換損失	(15, 795)	(5, 674)
合 計	289, 393	288, 381
催收款	48, 820	49, 413
減：備抵呆帳-催收款	(48, 820)	(49, 413)
淨 額	\$289, 393	\$288, 381

(2)備抵呆帳係依據期末應收帳款餘額可能發生呆帳金額予以估列。

(3)備抵外幣債權兌換損益係就本公司國外應收帳款依外幣計價者，按期末結帳日之匯率與交易發生時入帳匯率之差異估列可能發生之兌換損益而計提者。

5. 應收款項-關係人

	99. 12. 31	98. 12. 31
應收帳款	\$318, 492	\$262, 455
減：備抵呆帳	-	-
減：備抵外幣兌換損失	(767)	-
合 計	\$317, 725	\$262, 455

立敦科技股份有限公司財務報表附註(續)  
(金額除另予註明外，均以新台幣仟元為單位)

6. 存 貨

(1)明細如下：

	99. 12. 31	98. 12. 31
原 料	\$75,289	\$54,207
物 料	8,081	4,901
製 成 品	113,081	103,937
商 品	6,339	5,470
加 工 品	5	-
託外加工存貨	144,071	94,576
小 計	346,866	263,091
減：備抵存貨跌價及呆滯損失	(5,796)	(10,262)
合 計	\$341,070	\$252,829

(2)所認列之銷貨成本相關費損及收益淨額如下：

	九十九年度	九十八年度
未分攤固定製造費用	\$5,798	\$16,001
報廢損失	1,859	2,566
存貨盤虧	22	371
下腳收入	(1,041)	(1,102)
存貨呆滯及跌價回升利益	(4,466)	(2,771)
淨 額	\$2,172	\$15,065

(3)託外加工存貨係本公司委託間接控股公司「立敦電子科技(惠州)有限公司」及「立敦電子科技(阿壩州)有限公司」進行加工，尚未運回本公司之存貨。

7. 預付款項

	99. 12. 31	98. 12. 31
其他預付款	\$42,098	\$-
預付貨款	4,932	9,342
用品盤存	1,020	1,218
預付費用	1,044	397
合 計	\$49,094	\$10,957

立敦科技股份有限公司財務報表附註(續)  
(金額除另予註明外，均以新台幣仟元為單位)

## 8. 基金及投資

(1)以成本衡量之金融資產-非流動：

名 稱	99.12.31			98.12.31			提供擔保或 質押情形	備註
	股 數	持股比率	金 額	股 數	持股比率	金 額		
邦英生物科技(股)公司	100,000	5%	\$550	100,000	5%	\$550	無	

(2)採權益法之長期股權投資：

名 稱	99.12.31			98.12.31			提供擔保或 質押情形	備註
	股 數	持股比率	金 額	股 數	持股比率	金 額		
LITON (BVI) CO., LTD.	7,057,715	100%	\$237,748	7,057,715	100%	\$220,639	無	(3)
V-TECH CO., LTD	10,647,362	100%	208,129	5,997,362	100%	-	無	(4)
EVERTECH CAPA CO., LTD	10,000	100%	-	10,000	100%	-	無	(5)
合計			\$445,877			\$220,639		

(3)本公司自民國八十九年一月起透過LITON (BVI) CO., LTD. 轉投資到大陸廣東省惠州地區設立「立敦電子科技(惠州)有限公司」生產鋁箔相關產品，截至九十九年十二月三十一日及九十八年十二月三十一日止累計投資金額均為\$237,021(USD7,058仟元)，持股比例均為100%。

(4)本公司於民國九十二年十一月五日併購永剛公司，同時間取得該公司持有V-TECH CO., LTD. 100%股權，並透過該被投資公司間接取得其轉投資之子公司FOREVER CO., LTD. 及孫公司永剛科技(宜昌)電子有限公司(該公司於民國九十三年更名為立敦電子科技(宜昌)有限公司)100%股權，在中國大陸湖北省宜昌地區從事鋁箔相關產品加工買賣。民國九十六年十二月二十九日，本公司為降低生產成本，以提升競爭力及獲利能力，經董事會決議將立敦電子科技(宜昌)有限公司遷移到四川省(阿壩州)地區從事鋁箔相關產品加工買賣，並更名為立敦電子科技(阿壩州)有限公司。截至九十九年十二月三十一日及九十八年十二月三十一日止累計投資金額分別為\$334,923(USD10,497仟元)及\$191,545(USD5,997仟元)，持股比例均為100%。

立敦科技股份有限公司財務報表附註(續)  
(金額除另予註明外，均以新台幣仟元為單位)

另本公司於民國九十八年四月透過V-TECH CO., LTD. 以\$6,767(USD 200仟元)設立立盛科技貿易(惠州)有限公司並取得100%之股權。截至民國九十九年及九十八年十二月三十一日止，累積投資額分別為\$29,018(USD500仟元)及\$11,211(USD350仟元)，持股比例均為100%。

(5)本公司於民國九十二年十一月五日併購永剛公司，同時取得該公司持有之境外公司EVERTECH CAPA CO., LTD. 控制權以進行國際貿易業務。截至九十九年十二月三十一日及九十八年十二月三十一日止累計投資額均為\$330(USD10仟元)，持股比例均為100%。

(6)民國九十九年度及九十八年度依被投資公司提供經會計師查核簽證之財務報表採權益法認列之投資(損)益及換算調整數明細如下：

被投資公司	九十九年度		九十八年度	
	投資(損)益	換算調整數	投資(損)益	換算調整數
LITON (BVI) CO., LTD.	\$32,887	\$(15,778)	\$(2,492)	\$27,703
V-TECH CO., LTD.	99,968	(14,022)	(46,216)	(7,883)
EVERTECH CAPA CO., LTD.	(8,736)	1,853	(3,351)	532
合計	\$124,119	\$(27,947)	\$(52,059)	\$20,352

(7)民國九十八年十二月三十一日V-TECH CO., LTD. 經會計師查核之財務報表股權淨值為\$(25,967)，致本公司長期投資帳面價值產生貸餘，由於本公司將會繼續支持該被投資公司，故依規定將長期投資帳面貸餘金額轉列至對該被投資公司的其他負債。

(8)民國九十九年十二月三十一日及九十八年十二月三十一日EVERTECH CAPA CO., LTD. 經會計師查核之財務報表股權淨值分別為\$(19,996)及\$(13,113)，致本公司長期投資帳面價值產生貸餘，由於本公司將會繼續支持該被投資公司，故依規定將長期投資帳面貸餘金額轉列至對該被投資公司的其他負債。

立敦科技股份有限公司財務報表附註(續)  
(金額除另予註明外，均以新台幣仟元為單位)

9. 固定資產及非營業用固定資產

(1) 民國九十九年度及九十八年度因購置固定資產所應負擔之利息皆為\$0，故無需利息資本化。

(2) 本公司於民國九十二年十一月五日併購永剛公司時，為評定永剛公司土地公平價值，聘請專業鑑價機構辦理永剛公司之土地價值鑑價，並以鑑價結果做為新取得成本，同時依規定估列土地增值稅準備\$2,074列為長期負債項下，依企業併購法規定，永剛公司應負擔之土地增值稅，准予記存於本公司名下該項土地再移轉時，記存之土地增值稅，就該土地處分所得價款中優先於一切債權及抵押權受償。

(3) 非營業用固定資產明細如下：

	99. 12. 31	98. 12. 31
成 本	\$29,671	\$29,671
減：累積折舊	(6,332)	(6,332)
備抵跌價損失	(23,339)	(23,339)
淨 額	\$ -	\$ -

10. 短期借款

債 權 人	借 款 性 質	99. 12. 31	98. 12. 31	擔 保 品
台新銀行－台中分行	遠期信用狀借款	\$101,483	\$70,142	-
台灣中小企銀－台中分行	遠期信用狀借款	58,621	55,290	-
第一商業銀行－苗栗分行	遠期信用狀借款	54,352	39,672	-
兆豐國際商業銀行－台中分行	遠期信用狀借款	47,559	44,751	-
玉山銀行－台中分行	遠期信用狀借款	40,932	-	-
上海商業儲蓄銀行－北新竹分行	遠期信用狀借款	35,534	-	-
中國信託商業銀行－台中分行	遠期信用狀借款	22,094	26,684	-
安泰商業銀行－台中分行	遠期信用狀借款	20,001	-	-
華南銀行－苗栗分行	遠期信用狀借款	19,588	5,962	-
中華開發銀行－台中分行	遠期信用狀借款	8,590	-	定期存款
總 額		408,754	242,501	
減：備抵外幣兌換利益		(16,938)	(8,037)	
淨 額		\$391,816	\$234,464	

立敦科技股份有限公司財務報表附註(續)  
(金額除另予註明外，均以新台幣仟元為單位)

11. 應付短期票券

	99. 12. 31	98. 12. 31
中華票券金融公司	\$30,000	\$-
減：應付短期票券折價	(28)	-
淨 額	\$29,972	\$-

上列應付短期票券之保證或承兌機構、契約期間、利率區間及擔保情形，請參閱應付短期票券科目明細表。

12. 應付費用

	99. 12. 31	98. 12. 31
應付水電費	\$19,206	\$19,580
應付薪資及年終獎金	13,150	8,188
應付員工紅利及董監酬勞	6,588	-
應付汙水處理費	4,284	5,970
應付修繕費	3,029	3,079
應付勞務費	2,420	1,646
應付利息	1,238	898
其 他	9,732	6,941
合 計	\$59,647	\$46,302

13. 其他流動負債

	99. 12. 31	98. 12. 31
代收款	\$85,033	\$18
應付設備款	3,251	2,409
其 他	92	983
合 計	\$88,376	\$3,410

立敦科技股份有限公司財務報表附註(續)  
(金額除另予註明外，均以新台幣仟元為單位)

14. 長期借款

(1)其明細如下:

銀行名稱	借款性質	99.12.31	98.12.31	擔保品
安泰銀行等7家金融機構聯貸	擔保借款	\$325,000	\$-	土地、建築物、機器設備
台新國際商業銀行等9家金融機構聯貸	擔保借款	-	400,000	土地、建築物
總額		325,000	400,000	
減：一年內到期之長期借款		(58,000)	(200,000)	
淨額		\$267,000	\$200,000	

上列長期借款之借款期間、利率、額度及償還方式請參閱後附長期借款科目明細表。

(2)本公司與安泰銀行等7家金融機構簽訂聯合貸款合約中，本公司承諾每半年年底及每年年底合併報表應維持下列之財務比例及限制規定：

- (A)流動比率不得低於120%
- (B)負債比率不得高於120%。
- (C)利息保障倍數大於1倍
- (D)有形淨值不得低於900,000仟元

15. 應計退休金負債

(1)本公司編製資產負債表有關退休金負債係依財務會計準則公報第十八號「退休金會計處理準則」規定辦理。民國九十九年度及九十八年度淨退休金成本組成項目如下：

	九十九年度	九十八年度
服務成本	\$185	\$179
利息成本	332	277
基金資產之預期報酬	(345)	(352)
過渡性淨給付義務攤銷數	170	170
未認列退休金利益	(215)	(529)
淨退休金成本	\$127	\$(255)

立敦科技股份有限公司財務報表附註(續)  
(金額除另予註明外，均以新台幣仟元為單位)

本公司因勞工退休金條例之施行，民國九十九年度及九十八年度淨退休金成本之增加數分別為\$3,196及\$2,975，全年度合計之退休金成本分別為\$3,323及\$2,720。

- (2)民國九十九年十二月三十一日及民國九十八年十二月三十一日之基金提撥狀況與帳載應計退休金負債調節如下：

	九十九年度	九十八年度
給付義務		
既得給付義務	\$543	\$ -
非既得給付義務	13,025	11,765
累積給付義務	13,568	11,765
未來薪資增加之影響數	3,483	3,011
預計給付義務	17,051	14,776
退休基金資產公平價值	(15,033)	(15,341)
提撥狀況	2,018	(565)
未認列過渡性淨給付義務	(850)	(1,020)
未認列退休金利益	2,394	6,059
應計退休金負債	<u>\$3,562</u>	<u>\$4,474</u>

- (3)民國九十九年及九十八年十二月三十一日專戶儲存臺灣銀行(原中央信託局)之退休準備金餘額分別為\$15,033及\$15,341。

- (4)截至民國九十九年及九十八年十二月三十一日止，本公司職工退休辦法之員工既得給付分別為\$599及\$0。

- (5)主要精算假設如下：

	九十九年度	九十八年度
折現率	2.00%	2.25%
未來薪資水準增加率	1.00%	1.00%
退休基金資產報酬率	2.00%	2.25%



立敦科技股份有限公司財務報表附註(續)  
(金額除另予註明外，均以新台幣仟元為單位)

16. 股本

本公司民國九十八年一月一日額定股本為\$2,080,000，分為208,000仟股，每股面額10元，已發行股數94,419仟股，實收資本額\$944,189。

本公司第一次為轉讓予員工所買回之庫藏股，因屆滿三年尚未轉讓予員工而依法予以註銷，於九十八年度註銷減資股數為740仟股，減少股本\$7,400，並已辦妥註銷庫藏股之變更登記，俟後未再變動，截至九十九年及九十八年十二月三十一日止，本公司已發行股數均為93,679仟股，實收資本額均為\$936,789。

17. 資本公積

(1)資本公積明細如下：

	99.12.31	98.12.31
股本溢價	\$-	\$76,653
庫藏股交易	4,019	2,508
合計	<u>\$4,019</u>	<u>\$79,161</u>

(2)依公司法規定，產生資本公積各種發生性質中除「超過票面金額發行股票所得之溢額」、「受領贈與之所得」得為增加資本使用外，原則上僅供彌補虧損之使用。

18. 盈餘分配及股利政策

(1)本公司章程規定之股利政策如下：

依本公司章程規定，本公司每年總決算如有盈餘，除依法扣繳營利事業所得稅外，應先彌補以往年度虧損，次就其餘額提百分之十為法定公積金，本公司必要時得於分派股利前酌提特別盈餘公積或酌予保留盈餘，如尚有盈餘時提：

- ①董監事酬勞金不得超過百分之二點五
- ②員工紅利不低於百分之三
- ③股東股利由董事會擬具分派議案，提股東會決議分派之

立敦科技股份有限公司財務報表附註(續)  
(金額除另予註明外，均以新台幣仟元為單位)

本公司股利發放分為股票股利及現金股利兩種，分派現金股利比率不低於以當年度股東股利分配總額之10%，若每股現金股利低於0.5元時，授權董事會擬定議案，經股東會決議採現金股利或股票股利方式發放。

- (2)本公司員工紅利及董監酬勞係依董事會決議及依章程所定之成數為基礎估列(以不少於3%及不得超過2.5%估列)，並認列為當年度之營業成本或營業費用，惟若嗣後股東會決議實際配發金額與估列數有差異時，則列為股東會召開年度之損益。有關配發股票紅利之股數計算基礎係以各股東會決議日前一收盤價並考量除權除息之影響。九十九年度估列之員工紅利及董監事酬勞為\$6,588。

本公司民國九十八年度估列及實際配發之員工紅利及董監酬勞皆為\$0，未產生估計差異。

- (3)本公司民國九十八年度產生累積虧損，並無盈餘可供分配。

- (4)有關一〇〇年度董事會及股東會決議通過之九十九年度盈餘分配案及當年度配發員工紅利及董監事酬勞等相關訊息，可至公開資訊觀測站中查詢。

#### 19. 庫藏股票

- (1)民國九十九年度：

收回原因	99. 1. 1股數	本期增加股數	本期減少股數	99. 12. 31股數
轉讓股份予員工	2,000,000股	-	2,000,000股	-

- 民國九十八年度：

收回原因	98. 1. 1股數	本期增加股數	本期減少股數	98. 12. 31股數
轉讓股份予員工	2,740,000股	-	740,000股	2,000,000股

- (2)證券交易法規定公司對買回已發行在外股份之數量比例，不得超過公司已發行股份總數百分之十，收買股份之金額，不得逾保留盈餘加計發行股份溢價及已實現之資本公積之金額，本公司九十九年度及九十八年度最高持有已收回股數分別為2,000仟股及2,740仟股。

立敦科技股份有限公司財務報表附註(續)  
(金額除另予註明外，均以新台幣仟元為單位)

- (3)本公司第一次買回為轉讓予員工之庫藏股已屆滿三年，因尚未轉讓予員工，依證券交易法規定予以註銷，註銷減資之股數為740仟股，註銷之普通股股本及資本公積-股本溢價分別為\$7,400及\$739，註銷之庫藏股平均成本為\$4,946，截至九十八年十二月三十一日止，買回之庫藏股票股數為2,000仟股，買回庫藏股票金額為\$13,368。
- (4)本公司之庫藏股於民國九十九年度已轉讓2,000仟股予員工，九十八年度則無此情形。
- (5)本公司持有之庫藏股票依證券交易法規定不得質押，亦不得享有股利之分派、表決權等權利。

20. 營業收入

	九十九年度	九十八年度
商品銷售	\$1,696,774	\$1,303,959
勞務提供	29,547	13,965
合 計	1,726,321	1,317,924
減：銷貨退回或折讓	(13,132)	(18,877)
營業收入淨額	\$1,713,189	\$1,299,047

21. 用人費、折舊、折耗及攤銷費用

本公司民國九十九年度及九十八年度發生之用人、折舊、折耗及攤銷費用功能別彙總表如下：

功能別 性質別	99. 1. 1-99. 12. 31			98. 1. 1-98. 12. 31		
	屬於營業成 本者	屬於營業費 用者	合計	屬於營業成 本者	屬於營業費 用者	合計
用人費用						
薪資費用	\$46,891	\$27,818	\$74,709	\$36,946	\$17,852	\$54,798
勞健保費用	4,323	1,438	5,761	3,811	1,465	5,276
退休金費用	2,345	978	3,323	1,834	886	2,720
其他用人費用	3,213	1,154	4,367	1,398	957	2,355
折舊費用	37,666	1,461	39,127	47,358	1,769	49,127
攤銷費用	4,084	455	4,539	4,754	344	5,098
合 計	\$98,522	\$33,304	\$131,826	\$96,101	\$23,273	\$119,374

立敦科技股份有限公司財務報表附註(續)  
(金額除另予註明外，均以新台幣仟元為單位)

22. 所得稅

(1) 本公司民國九十七年度(含)以前之營利事業所得稅結算申報案件，業經稅捐稽徵機關核定在案。

(2) 本公司之營利事業所得稅稅率原為百分之二十五，依據民國九十八年五月二十七日公布之所得稅法修正條文，本公司自民國九十九年度起適用之所得稅率改為百分之二十；又依民國九十九年六月十五日新公布之所得稅法修正條文，本公司自民國九十九年度起適用之所得稅率改為百分之十七，並依據財務會計準則公報第二十二號「所得稅之會計處理準則」之規定作跨期間所得稅分攤，其應揭露之相關事項如下：

A. 遞延所得稅負債及資產：

	99. 12. 31	98. 12. 31
(a) 遞延所得稅負債總額	\$(469)	\$(4,821)
(b) 遞延所得稅資產總額	\$59,167	\$100,345
(c) 遞延所得稅資產之備抵評價金額	\$(16,993)	\$(32,477)
(d) 產生遞延所得稅負債或資產之暫時性差異：		
未實現兌換損(益)產生之可減除(應課稅)暫時性差異	\$5,041	\$(3,179)
備抵呆帳超限產生之可減除暫時性差異	45,140	45,874
備抵存貨跌價損失產生之可減除暫時性差異	5,796	10,263
按權益法認列投資損失產生之可減除暫時性差異	154,781	278,900
提列退休金成本產生之應課稅暫時性差異	(1,484)	(572)
累積換算調整數產生之可減除(應課稅)暫時性差異	7,596	(20,352)
未實現遞延毛利產生之可減除暫時性差異	400	2,200
未實現閒置資產跌價損失產生之可減除暫時性差異	13,084	15,789
未實現金融資產評價(利)損產生之(應課稅)可減除暫時性差異	(1,274)	1,015
虧損扣抵產生之可減除暫時性差異	116,202	147,685
B. 遞延所得稅資產—流動	\$29,339	\$41,407
備抵遞延所得稅資產評價—流動	(3,837)	(4,587)
遞延所得稅負債—流動	(217)	(636)
流動遞延所得稅資產淨額	\$25,285	\$36,184

立敦科技股份有限公司財務報表附註(續)  
(金額除另予註明外，均以新台幣仟元為單位)

	99. 12. 31	98. 12. 31
C. 遞延所得稅資產—非流動	\$29,828	\$58,938
備抵遞延所得稅資產評價—非流動	(13,156)	(27,890)
遞延所得稅負債—非流動	(252)	(4,185)
非流動遞延所得稅資產淨額	<u>\$16,420</u>	<u>\$26,863</u>

D. 民國九十九年度及九十八年度帳列稅前(損)益分別按法定稅率計算之所得稅與當期所得稅費用調節如下：

	九十九年度	九十八年度
稅前淨利(損)按法定稅率計算之所得稅	\$27,417	\$(26,788)
所得稅調整項目之稅額影響數：		
永久性差異	(149)	(552)
暫時性差異	(21,916)	3,404
虧損扣抵遞延利益	(5,352)	23,936
未分配盈餘加徵10%之所得稅費用	-	-
當期應負擔之所得稅費用	<u>\$-</u>	<u>\$-</u>

E. 民國九十九年度及九十八年度所得稅費用明細如下：

當期所得稅費用	\$ -	\$ -
未實現兌換損益產生之遞延所得稅(利益)費用	(1,397)	8,342
按權益法認列投資損益產生之遞延所得稅費用(利益)	21,100	(13,015)
備抵呆帳超限產生之遞延所得稅費用	125	726
提列退休金成本產生之遞延所得稅費用	155	301
未實現遞延毛利產生之遞延所得稅費用(利益)	306	(925)
存貨跌價損失產生之遞延所得稅費用	759	693
金融資產評價損益產生之遞延所得稅費用(利益)	389	(202)
閒置資產跌價損失產生之遞延所得稅費用	460	676
虧損扣抵產生之遞延所得稅費用(利益)	5,352	(23,936)
提列備抵評價產生之遞延所得稅(利益)費用	(15,484)	10,501
遞延所得稅資產/負債因稅率變動影響數	14,329	23,891
遞延所得稅費用	<u>26,094</u>	<u>7,052</u>
以前年度會計估計變動	610	127
所得稅費用合計	<u>\$26,704</u>	<u>\$7,179</u>

立敦科技股份有限公司財務報表附註(續)  
(金額除另予註明外，均以新台幣仟元為單位)

F. 依所得稅法規定，營利事業所得稅結算申報，委託會計師查核簽證申報者，得將經稽徵機關核定之前十年內各期虧損自本期純益中扣除後，再行核課營利事業所得稅。本公司得享受前十年虧損扣除額之情形：

a. 民國九十九年十二月三十一日

虧損年度	未扣抵金額	已扣抵金額	尚可扣抵餘額	最後扣抵年度
九十六年度	\$22,166	\$22,166	\$-	一〇六年度
九十七年度	29,772	9,317	20,455	一〇七年度
九十八年度	95,747	-	95,747	一〇八年度
合計	<u>\$147,685</u>	<u>\$31,483</u>	<u>\$116,202</u>	

b. 民國九十八年十二月三十一日

虧損年度	未扣抵金額	已扣抵金額	尚可扣抵餘額	最後扣抵年度
九十六年度	\$22,166	\$-	\$22,166	一〇六年度
九十七年度	29,772	-	29,772	一〇七年度
九十八年度	95,747	-	95,747	一〇八年度
合計	<u>\$147,685</u>	<u>\$-</u>	<u>\$147,685</u>	

(3) 截至民國九十九年十二月三十一日及九十八年十二月三十一日有關股東可扣抵稅額帳戶之資訊內容如下：

	<u>99.12.31</u>	<u>98.12.31</u>
股東可扣抵稅額帳戶餘額	<u>\$52,295</u>	<u>\$52,287</u>
	<u>九十九年度</u>	<u>九十八年度</u>
預計(實際)當年度盈餘分配之稅額扣抵比率	<u>20.70%</u>	<u>-%</u>

(4) 未分配盈餘相關資訊

	<u>99.12.31</u>	<u>98.12.31</u>
八十六年度以前未分配盈餘	\$ -	\$ -
八十七年度以後未分配盈餘(待彌補虧損)	<u>103,043</u>	<u>(114,332)</u>
合計	<u>\$103,043</u>	<u>\$(114,332)</u>

立敦科技股份有限公司財務報表附註(續)  
(金額除另予註明外，均以新台幣仟元為單位)

23. 每股盈餘

(1) 九十九年度每股盈餘

	股 數	權 數	加權平均股數
期初已發行股數	93,678,907	1	93,678,907股
本期已註銷庫藏股數	(2,000,000)	1	(2,000,000)
庫藏股轉讓員工	2,000,000	0.917808	1,835,616
本期計算基本每股盈餘流通在外普通股加權平均股數			<u>93,514,523股</u>
具稀釋作用之潛在普通股			
假設九十九年度員工紅利發放股票	128,794	1	128,794
本期計算稀釋每股盈餘流通在外加權平均股數			<u>93,643,317股</u>
本期淨利			<u>\$134,574</u>
每股盈餘(元)			
基本每股盈餘(元)			<u>\$1.44</u>
稀釋每股盈餘(元)			<u>\$1.44</u>

(2) 九十八年度每股虧損

	股 數	權 數	加權平均股數
期初已發行股數	94,418,907	1	94,418,907股
本期已註銷庫藏股數	(740,000)	1	(740,000)
本期已發行股數	93,678,907	1	93,678,907股
期初已購回庫藏股數	(2,000,000)	1	(2,000,000)
本期流通在外股數	91,678,907	1	91,678,907股
本期計算基本每股盈餘流通在外普通股加權平均股數			<u>91,678,907股</u>
本期淨損			<u>\$(114,332)</u>
基本每股虧損(元)			<u>\$(1.25)</u>

立敦科技股份有限公司財務報表附註(續)  
(金額除另予註明外，均以新台幣仟元為單位)

五、關係人交易事項

1. 關係人之名稱及關係

關係人名稱	與本公司之關係
立隆電子工業股份有限公司	本公司之母公司
立隆電子(惠州)有限公司	立隆公司之孫公司
立隆電子(蘇州)有限公司	立隆公司之孫公司
LITON (BVI) CO., LTD.	本公司100%控股之子公司
EVERTECH CAPA CO., LTD.	本公司100%持有之子公司
FOREVER CO., LTD.	本公司100%持有之孫公司
V-TECH CO., LTD.	本公司100%控股之子公司
立敦電子科技(阿壩州)有限公司	本公司100%持有之孫公司
吳德銓等共5人	為本公司董事
朱永昌等共2人	為本公司監察人
李東榮等共2人	為本公司副總經理

2. 與關係人間之重大交易事項

(1) 銷 貨

本公司民國九十九年度及九十八年度對關係人銷貨如下：

關 係 人 名 稱	九十九年度		九十八年度	
	金 額	%	金 額	%
立隆電子(惠州)有限公司	\$327,916	19.48	\$353,989	27.25
立隆電子(蘇州)有限公司	197,022	11.70	177,956	13.70
EVERTECH CAPA CO., LTD.	48,568	2.88	38,444	2.96
V-TECH CO., LTD.	36,497	2.17	-	-
立隆電子工業股份有限公司	3,599	0.21	459	0.03
合 計	\$613,602	36.44	\$570,848	43.94



立敦科技股份有限公司財務報表附註(續)  
(金額除另予註明外，均以新台幣仟元為單位)

註：本公司民國九十九年度對關係人銷貨如下：

關係人名稱	交易發生性質	金額	帳載科目	關係人交易揭露
LITON (BVI) CO., LTD.	銷貨收入—原物料及成品	\$477,133	銷貨收入，惟已做進銷貨抵銷	\$-
EVERTECH CAPA CO., LTD.	銷貨收入—原物料及成品	\$48,568	銷貨收入，惟已做進銷貨抵銷	\$48,568
V-TECH CO., LTD.	銷貨收入—原物料及成品	\$41,658	銷貨收入，惟已做進銷貨抵銷	\$36,497

註：本公司民國九十八年度對關係人銷貨如下：

關係人名稱	交易發生性質	金額	帳載科目	關係人交易揭露
LITON (BVI) CO., LTD.	銷貨收入—原物料及成品	\$348,164	銷貨收入，惟已做進銷貨抵銷	\$-
EVERTECH CAPA CO., LTD.	銷貨收入—原物料及成品	\$39,231	銷貨收入，惟已做進銷貨抵銷	\$38,444
V-TECH CO., LTD.	銷貨收入—原物料及成品	\$9,627	銷貨收入，惟已做進銷貨抵銷	\$-

銷貨收款條件

關係人名稱	交易條件
立隆電子工業股份有限公司	低壓化成箔：帳款28%於月結後收取30天期票，其餘於月結後收取180天期票。 高壓化成箔：次月結收取90天期票。
立隆電子(蘇州)有限公司	低壓化成箔：月結後30天收取28%，其餘月結後180天收款。 高壓化成箔：次月結 T/T 90天。
立隆電子(惠州)有限公司	月結後30天收款28%，其餘月結後180天收款。
LITON (BVI) CO., LTD.	收付條件係將債權債務互抵後視該公司資金狀況酌予收回。
EVERTECH CAPA CO., LTD.	收付條件係將債權債務互抵後視該公司資金狀況酌予收回。
V-TECH CO., LTD.	收付條件係將債權債務互抵後視該公司資金狀況酌予收回。

立敦科技股份有限公司財務報表附註(續)  
(金額除另予註明外，均以新台幣仟元為單位)

(2) 進 貨

本公司民國九十九年度及九十八年度對關係人進貨之情形如下：

關 係 人 名 稱	九十九年度		九十八年度	
	金 額	%	金 額	%
LITON (BVI) CO., LTD.	\$205,134	11.28	\$165,479	13.70
V-TECH CO., LTD.	-	-	122,988	10.98
合 計	\$205,134	11.28	\$288,467	24.68

註：本公司民國九十九年度對關係人進貨如下：

關係人名稱	交易發生性質	金額	帳載科目	關係人交易揭露
LITON (BVI) CO., LTD.	進貨－原物料及成品	\$682,267	銷貨成本，惟已做進銷貨抵銷	\$205,134
V-TECH CO., LTD.	進貨－原物料及成品	\$5,161	銷貨成本，惟已做進銷貨抵銷	\$-

註：本公司民國九十八年度對關係人進貨如下：

關係人名稱	交易發生性質	金額	帳載科目	關係人交易揭露
LITON (BVI) CO., LTD.	進貨－原物料及成品	\$513,643	銷貨成本，惟已做進銷貨抵銷	\$165,479
V-TECH CO., LTD.	進貨－原物料及成品	\$132,615	銷貨成本，惟已做進銷貨抵銷	\$122,988
EVERTECH CAPA CO., LTD.	進貨－原物料及成品	\$787	銷貨成本，惟已做進銷貨抵銷	\$-
立隆電子工業股份有限公司	進貨－原物料及成品	\$2	銷貨成本，惟已做進銷貨抵銷	\$-

進貨付款條件

關 係 人 名 稱	交 易 條 件
LITON (BVI) CO., LTD.	債權債務互抵。
V-TECH CO., LTD.	債權債務互抵。
EVERTECH CAPA CO., LTD.	債權債務互抵。
立隆電子工業股份有限公司	月結後60天付款。

立敦科技股份有限公司財務報表附註(續)  
(金額除另予註明外，均以新台幣仟元為單位)

(3) 應收帳款

本公司民國九十九年十二月三十一日及九十八年十二月三十一日對關係人之應收帳款明細如下：

關係人名稱	99. 12. 31		98. 12. 31	
	金額	%	金額	%
立隆電子(惠州)有限公司	\$121,153	19.96	\$130,040	23.29
V-TECH CO., LTD.	91,793	15.12	3,024	0.54
立隆電子(蘇州)有限公司	82,881	13.65	80,688	14.45
EVERTECH CAPA CO., LTD.	22,608	3.72	48,617	8.71
FOREVER CO., LTD.	57	0.01	86	0.01
小計	318,492	52.46	262,455	47.00
減:備抵兌換損失	(767)	(0.13)	-	-
合計	<u>\$317,725</u>	<u>52.33</u>	<u>\$262,455</u>	<u>47.00</u>

(4) 其他應收款

關係人名稱	99. 12. 31		98. 12. 31	
	金額	%	金額	%
立敦電子科技(阿壩州)有限公司(註)	\$43,168	105.61	\$-	-
減:備抵兌換損失	(2,293)	(5.61)	-	-
合計	<u>\$40,875</u>	<u>100.00</u>	<u>\$-</u>	<u>-</u>

註：係本公司資金融通\$43,078，其中含所設算之應收利息\$90。

(5) 長期應收款

關係人名稱	99. 12. 31		98. 12. 31	
	金額	%	金額	%
EVERTECH CAPA CO., LTD.	\$33,781	95.91	\$56,552	97.64
FOREVER CO., LTD.	1,441	4.09	1,364	2.36
合計	<u>\$35,222</u>	<u>100.00</u>	<u>\$57,916</u>	<u>100.00</u>

立敦科技股份有限公司財務報表附註(續)  
(金額除另予註明外，均以新台幣仟元為單位)

(6) 應付帳款

本公司民國九十九年十二月三十一日及九十八年十二月三十一日對關係人之款項如下：

應付帳款

關 係 人 名 稱	九十九年度		九十八年度	
	金 額	%	金 額	%
LITON (BVI) CO., LTD.	\$103,153	72.14	\$64,444	82.25

(7) 加工收入

關 係 人 名 稱	九十九年度		九十八年度	
	金 額	%	金 額	%
立隆電子工業股份有限公司	\$6,543	22.14	\$ -	-

(8) 加工費

關 係 人 名 稱	九十九年度		九十八年度	
	金 額	%	金 額	%
LITON (BVI) CO., LTD.	\$21,623	80.09	\$13,128	100.00

(9) 遞延未實現利益

依證券暨期貨管理委員會87年3月18日(87)台財證(六)第〇〇七四七號函規定，去料委託關係人LITON(BVI) CO., LTD. 及EVERTECH CAPA CO., LTD. 加工時係依委託加工之會計處理而不作銷貨處理，因而產生之遞延未實現利益，民國九十九年度及九十八年度分別為\$400及\$2,200，需俟加工完成再出售時，才予銷除。

(10) 主要管理階層薪酬總額資訊：

項 目	九十九年度	九十八年度
薪資、獎金、特支費、 業務執行費用及紅利	\$5,047	\$4,791

本公司主要管理階層包含董事，監察人及副總經理職以上。

有關給付以上主要管理階層薪酬總額相關詳細資訊，請參閱股東會年報內容。

立敦科技股份有限公司財務報表附註(續)  
(金額除另予註明外，均以新台幣仟元為單位)

六、抵押之資產

本公司於民國九十九年底及九十八年底，下列資產已提供銀行作為各項融資之擔保品：

	99. 12. 31	98. 12. 31
土 地	\$202, 545	\$202, 545
建 築 物—未折減餘額	125, 575	131, 090
機器設備	60, 980	-
受限制資產—定期存款	13, 000	1, 200
合 計	\$402, 100	\$334, 835

七、重大承諾事項及或有事項

截至民國九十九年十二月三十一日及九十八年十二月三十一日止，本公司尚有已開立未使用信用狀金額如下：

(單位：仟元)

	99. 12. 31		98. 12. 31	
	信用狀總額	已繳保證金	信用狀總額	已繳保證金
日幣	\$60, 151	\$-	\$77, 956	\$-
美金	2, 185	-	-	-

八、重大之災害損失

無此事項。

九、重大之期後事項

無此事項。

立敦科技股份有限公司財務報表附註(續)  
(金額除另予註明外，均以新台幣仟元為單位)

十、其 他

(一)金融商品之公平價值

1. 衍生性金融商品

本公司截至民國九十九年十二月三十一日及九十八年十二月三十一日  
為止，與銀行簽訂尚未到期之遠期外匯買賣合約金額如下：

本 公 司 衍生性金融商品種類	99.12.31		98.12.31	
	合約金額(名目本金)	公平價值	合約金額(名目本金)	公平價值
(1). 遠期外匯合約-賣日幣買美元	USD 500 仟元 JPY 41,968 仟元	\$485	USD 300 仟元 JPY 27,701 仟元	\$(1,015)
(2). 遠期外匯合約-賣美元買日幣	USD 1,000 仟元 JPY 83,440 仟元	789	-	-

2. 金融商品公平價值

非衍生性金融商品	99.12.31		98.12.31	
	帳面價值	公平價值	帳面價值	公平價值
<u>資產-非衍生性</u>				
現金及約當現金	\$89,911	\$89,911	\$81,306	\$81,306
應收票據及帳款	616,392	616,392	575,277	575,277
公平價值變動列入損益之金融資產	1,150	1,150	869	869
受限制資產-定期存款	13,000	13,000	1,200	1,200
以成本衡量之金融資產-非流動	550	-	550	-
採權益法之長期股權投資	445,877	445,877	220,639	220,639
<u>資產-衍生性</u>				
遠期外匯合約	\$1,274	\$1,274	\$-	\$-

立敦科技股份有限公司財務報表附註(續)  
(金額除另予註明外，均以新台幣仟元為單位)

非衍生性金融商品	99. 12. 31		98. 12. 31	
	帳面價值	公平價值	帳面價值	公平價值
<u>負債-非衍生性</u>				
短期借款	\$391,816	\$391,816	\$234,464	\$234,464
應付短期票券	29,972	29,972	-	-
應付帳款	142,983	142,983	78,349	78,349
長期借款(含一年內到期部份)	325,000	325,000	400,000	400,000
<u>負債-衍生性</u>				
遠期外匯合約	\$-	\$-	\$1,015	\$1,015

本公司估計金融商品公平價值所使用之方法及假設如下：

- (1) 現金及約當現金、受限制資產—定期存款、應收票據及帳款、短期借款與應付票據及帳款以其在資產負債表上之帳面價值估計公平價值，因為此類商品到期日甚近，其帳面價值應屬估計公平價值之合理基礎。
- (2) 公平價值變動列入損益之金融資產—流動因有公開之市場價格，故以市場價格決定公平價值。
- (3) 採權益法之長期股權投資如有市場價格可循時，則以此市場價格為公平價值。若無市場價格可供參考時，則依被投資公司股權淨值帳載數×期末持股比率。
- (4) 長期借款(包含一年內到期部份)以其預期現金流量之折現值估計公平價值。折現率則以本公司所能獲得類似條件(相近之到期日)之長期借款利率為準。
- (5) 衍生性金融商品之公平價值資訊係由交易之相對人提供。

立敦科技股份有限公司財務報表附註(續)  
(金額除另予註明外，均以新台幣仟元為單位)

3. 本公司金融資產及金融負債之公平價值，以活絡市場之公開報價直接決定者，及以評價方法估計者分別為：

非衍生性金融商品	公開報價決定之金額		評價方法估計之金額	
	99.12.31	98.12.31	99.12.31	98.12.31
<b>金 融 資 產</b>				
現金及約當現金	\$89,911	\$81,306	\$-	\$-
公平價值變動列入損益之金融資產-流動	1,150	869	-	-
應收票據及款項	-	-	616,392	575,277
受限制資產-定期存款	13,000	1,200	-	-
<b>金 融 負 債</b>				
短期借款	\$-	\$-	\$391,816	\$234,464
應付短期票券	-	-	29,972	-
應付票據及款項	-	-	142,983	78,349
長期借款(含一年內到期之長期負債)	-	-	325,000	400,000
衍生性金融商品	公開報價決定之金額		評價方法估計之金額	
	99.12.31	98.12.31	99.12.31	98.12.31
<b>金 融 資 產</b>				
遠期外匯合約	\$-	\$-	\$1,274	\$-
<b>金 融 負 債</b>				
遠期外匯合約	\$-	\$-	\$-	\$1,015

4. 財務風險資訊：

(1) 信用風險：

本公司僅與已經核可且信用良好之第三人交易，本公司政策並規定與客戶進行信用交易前，需經信用確認程序，並持續評估應收帳款與應收票據回收情形。



立敦科技股份有限公司財務報表附註(續)  
(金額除另予註明外，均以新台幣仟元為單位)

(2)市場風險：

本公司從事遠期外匯交易係以規避匯率變動對已負擔之外幣債務所可能產生之匯兌損失之風險及淨負債因匯率及利率波動所產生之風險，故市場匯率變動之風險損失將由被避險外幣債務之匯率評估所產生之兌換損益所抵銷，而利率風險亦因預期之資金成本已固定，故市場價格風險並不重大。

(3)流動性風險：

本公司從事遠期外匯交易是以公司之外幣債務為合約標的，因而外幣債務到期產生之現金收支與外匯合約履行時所產生之現金收支相抵，故無額外之現金需求。又因遠期外匯合約之匯率已確定，不致有重大之現金流量風險。

(4)利率變動之現金流量風險

本公司借款預估未來一年並無大幅走升之趨勢，利率變動之風險對本公司影響甚微。

5. 本公司具重大影響之外幣金融資產及負債資訊如下：

金額單位：仟元

	九十九年十二月三十一日			九十八年十二月三十一日		
	外幣	匯率	新台幣	外幣	匯率	新台幣
<b>金融資產</b>						
<b>貨幣性項目</b>						
美金	\$9,824	29.1350	\$286,223	\$7,490	32.0300	\$239,891
日幣	217,559	0.3582	77,930	36,068	0.3476	12,537
人民幣	7,426	4.3993	32,668	14,581	4.6920	68,412
港幣	1,604	3.7480	6,011	2,148	4.1302	8,871
<b>採權益法之長期股權投資</b>						
美金	17,715	29.135	516,129	13,065	32.0300	418,474
<b>金融負債</b>						
<b>貨幣性項目</b>						
日幣	\$1,047,326	0.3582	\$375,152	\$670,835	0.3476	\$233,182
美金	1,404	29.1350	40,912	127	32.0300	4,080
人民幣	1,046	4.3993	4,603	909	4.6920	4,265

立敦科技股份有限公司財務報表附註(續)  
(金額除另予註明外，均以新台幣仟元為單位)

十一、附註揭露事項

1. 重大交易事項相關資訊

① 資金貸與他人：

九十九年十二月三十一日

編號	貸出資金之公司	貸予對象	往來科目	本期最高餘額	期末餘額	利率區間	資金貸予性質(註1)	業務往來金額	有短期融通資金必要之原因	擔保品		對個別對象資金貸予限額(註2)	資金貸予總限額(註3)
										名稱	價值		
0	立敦科技股份有限公司	立敦電子科技(阿壩州)有限公司	其他應收款	\$43,078	\$43,078	1.2670%	1	\$-	營運週轉	無	-	\$207,230	\$414,461

註1：1表為有業務往來者，2表為有短期融通資金之必要者。

註2：依公司淨值20%為限。

註3：依公司淨值40%為限。

② 為他人背書保證：無。

③ 期末持有有價證券情形：

九十九年十二月三十一日

持有之公司	有價證券種類及名稱	與有價證券發行人之關係	帳列科目	期末				備註
				股數/單位數	帳面金額	持股比例	市價	
立敦科技股份有限公司	股票－中華開發金融控股股份有限公司	-	公平價值變動列入損益之金融資產	89,528	\$983	-	\$1,150	
			加：交易目的金融資產評價調整		167		-	
	合計		\$1,150		\$1,150			
	邦英生物科技股份有限公司	-	以成本衡量之金融資產-非流動	100,000	\$550	5%	\$550	
	合計		\$550		\$550			
LITON(BVI) CO., LTD.	本公司之子公司	採權益法之長期股權投資	7,057,715	\$237,748	100%	\$237,748		
V-TECH CO., LTD.	本公司之子公司	採權益法之長期股權投資	10,647,362	208,129	100%	208,129		
EVERTECH CAPA CO., LTD.	本公司之子公司	採權益法之長期股權投資	10,000	-	100%	-		
				\$445,877		\$445,877		

立敦科技股份有限公司財務報表附註(續)  
(金額除另予註明外，均以新台幣仟元為單位)

④本期累積買進或賣出同一有價證券之金額達新台幣一億元或實收資本額百分之二十以上者：

買賣之公司	有價證券種類及名稱	帳列科目	交易對象	關係	期初		買入		賣出				期末	
					股數	金額	股數	金額	股數	售價	帳面成本	處分(損)益	股數	金額
立敦科技股份有限公司	股權-V-TECH CO., LTD.	採權益法之長期股權投資	現金投資	母子公司	5,997,362	\$202,755	4,650,000	\$148,150	-	-	-	-	10,647,362	\$350,905

⑤取得不動產之金額達新台幣一億元或實收資本額百分之二十以上：  
無。

⑥處分不動產之金額達新台幣一億元或實收資本額百分之二十以上：  
無。

⑦與關係人進、銷貨之金額達新台幣一億元或實收資本額百分之二十以上：

九十九年度

進(銷)貨之公司	交易對象	關係	交易情形				交易條件與一般交易不同之情形及原因		應收(付)票據、帳款		備註
			進(銷)貨	金額	佔總進(銷)貨之比率	授信期間	單價	授信期間	餘額	佔總應收(付)票據、帳款之比率	
立敦科技股份有限公司	立隆電子(惠州)有限公司	立隆公司之孫公司	銷貨	\$327,916	19.00%	月結後30天收款28%，其餘月結後180天收款。	正常	參五.2.(1)	\$121,153	19.31%	
立敦科技股份有限公司	立隆電子(蘇州)有限公司	立隆公司之孫公司	銷貨	\$197,022	11.41%	月結後30天收款28%，其餘月結後180天收款。	正常	參五.2.(1)	\$82,881	13.21%	
立敦科技股份有限公司	LITON(BVI) CO., LTD	本公司之子公司	進貨	\$205,134	11.28%	債權債務互抵。	正常	債權債務互抵。	\$(103,153)	72.14%	

立敦科技股份有限公司財務報表附註(續)  
(金額除另予註明外，均以新台幣仟元為單位)

⑧應收關係人款項達新台幣一億元或實收資本額百分之二十以上：

九十九年十二月三十一日

帳列應收款項之公司	交易對象	關係	應收關係人款項 餘額	週轉率	逾期應收關係人款項		應收關係人 款項期後 收回金額	提列備抵 呆帳金額
					金額	處理方式		
立敦科技股份有限公司	立隆電子(惠州)有限公司	立隆公司之孫公司	應收帳款 \$121,153	2.61 次	\$-	-	\$19,109	\$ -

⑨從事衍生性商品交易：詳財務報表附註十、(一)1 之說明。

2. 轉投資事業相關資訊

(1)被投資公司名稱、所在地區、主要營業項目、原始投資金額、期末持股情形、本期損益及認列之投資損益等相關資訊：

九十九年度

投資公司名稱	被投資公司名稱	所在地區	主要營業項目	原始投資金額		期末持有			被投資公司 本期(損)益	本公司認列之 投資(損)益	備註
				本期期末	上期期末	股數	比率	帳面金額			
立敦科技股份 有限公司	LITON(BVI) CO., LTD.	P. O. BOX 3340, Road Town, Tortola, British Virgin Islands	鋁箔材料、鋁質電解 電容器及以上產品相 關材料之銷售及股權 投資	\$237,021	\$237,021	7,057,715	100%	\$237,748	\$32,887	\$32,887	
立敦科技股份 有限公司	V-TECH CO., LTD.	Offshore Chambers P. O. Box 217, Apia Samoa	鋁箔材料、鋁質電解 電容器及以上產品相 關材料之銷售及股權 投資	\$350,905	\$202,755	10,647,362	100%	\$208,129	\$99,968	\$99,968	
立敦科技股份 有限公司	EVERTECH CAPA CO., LTD.	Jipfa Buiding, 3 <sup>rd</sup> Floor, Road Town, Tortola, British Virgin Islands.	商品買賣	\$330	\$330	10,000	100%	\$- (註)	\$(8,736)	\$(8,736)	

立敦科技股份有限公司財務報表附註(續)  
(金額除另予註明外，均以新台幣仟元為單位)

投資公司名稱	被投資公司名稱	所在地區	主要營業項目	原始投資金額		期末持有			被投資公司 本期(損)益	本公司認列之 投資(損)益	備註
				本期期末	上期期末	股數	比率	帳面金額			
LITON(BVI) CO., LTD.	立敦電子科技(惠州)有限公司	廣東省惠東縣太陽工業城	鋁箔材料、鋁質電解電容器及以上產品相關材料之製造	USD(仟元) 7,079	USD(仟元) 7,079	7,079,031	100%	USD(仟元) \$7,904	USD(仟元) 868	已併子公司處理	
V-TECH CO., LTD.	FOREVER CO., LTD.	Offshore Chambers, P. O. Box217, Apia, Samoa	股權投資	USD(仟元) 9,353	USD(仟元) 4,853	9,353,012	100%	USD(仟元) \$5,948	USD(仟元) 3,460	已併子公司處理	
V-TECH CO., LTD.	立盛科技(惠州)有限公司	廣東省惠州市惠陽區沙田鎮管理區橋背村	鋁質電解電容器相關材料及設備之批發、零售及進出口業務	USD(仟元) 500	USD(仟元) 350	500,000	100%	USD(仟元) \$446	USD(仟元) (38)	已併子公司處理	
FOREVER CO., LTD.	立敦電子科技(阿彌州)有限公司	四川省阿彌州汶川縣水磨鎮馬家營村	鋁箔材料、鋁質電解電容器及以上產品相關材料之製造	USD(仟元) 9,282	USD(仟元) 4,782	9,282,346	100%	USD(仟元) \$5,993	USD(仟元) 3,464	已併孫公司處理	

註：帳面價值產生貸餘，依規定轉列對該被投資公司之其他負債

(2)具有控制能力之被投資公司之重大交易事項相關資訊：

① 資金貸與他人：無。

② 為他人背書保證：無。

③ 期末持有有價證券情形：

九十九年十二月三十一日

持有之公司	有價證券種類及名稱	與有價證券發行人之關係	帳列科目	期末				備註
				股數/單位數	帳面金額	持股比率	市價	
LITON(BVI) CO., LTD.	立敦電子科技(惠州)有限公司	-	採權益法之長期股權投資	7,079,031	USD(仟元) \$7,904	100%	USD(仟元) \$7,904	
V-TECH CO., LTD.	FOREVER CO., LTD.	-	採權益法之長期股權投資	9,353,012	USD(仟元) \$5,948	100%	USD(仟元) \$5,948	
V-TECH CO., LTD.	立盛科技(惠州)有限公司	-	採權益法之長期股權投資	500,000	USD(仟元) \$446	100%	USD(仟元) \$446	

立敦科技股份有限公司財務報表附註(續)  
(金額除另予註明外，均以新台幣仟元為單位)

持有之公司	有價證券種類及名稱	與有價證券發行人之關係	帳列科目	期末				備註
				股數/單位數	帳面金額	持股比率	市價	
FOREVER CO., LTD.	立敦電子科技(阿壩州)有限公司	-	採權益法之長期股權投資	9,282,346	USD(仟元) \$5,993	100%	USD(仟元) \$5,993	
立敦電子科技(惠州)有限公司	高爾夫球會員證	-	以成本衡量之金融資產-非流動	-	\$466	-	\$466	
立敦電子科技(惠州)有限公司	立晶房產開發(惠州)有限公司	-	以成本衡量之金融資產-非流動	1,414,284	\$6,557	4.29%	\$6,557	

④本期累積買進或賣出同一有價證券之金額達新台幣一億元或實收資本額百分之二十以上者：

買賣之公司	有價證券種類及名稱	帳列科目	交易對象	關係	期初		買入		賣出				期末	
					股數	金額	股數	金額	股數	售價	帳面成本	處分(損)益	股數	金額
V-TECH CO., LTD.	股權-FOREVER CO., LTD.	採權益法之長期股權投資	現金投資	母子公司	4,853,012	USD 4,853 (仟元)	4,500,000	USD 4,500 (仟元)	-	-	-	-	9,353,012	USD 9,353 (仟元) (註)
FOREVER CO., LTD.	股權-立敦電子科技(阿壩州)有限公司	採權益法之長期股權投資	現金投資	母子公司	4,782,346	USD 4,782 (仟元)	4,500,000	USD 4,500 (仟元)	-	-	-	-	9,282,346	USD 9,282 (仟元) (註)

註：係指原始投資金額。

⑤取得不動產之金額達新台幣一億元或實收資本額百分之二十以上：  
無。

⑥處分不動產之金額達新台幣一億元或實收資本額百分之二十以上：  
無。

立敦科技股份有限公司財務報表附註(續)  
(金額除另予註明外，均以新台幣仟元為單位)

⑦與關係人進、銷貨之金額達新台幣一億元或實收資本額百分之二十以上：

進(銷)貨之公司	交易對象	關係	交易情形				交易條件與一般交易不同之情形及原因		應收(付)票據、帳款		備註
			進(銷)貨	金額	佔總進(銷)貨之比率	授信期間	單價	授信期間	餘額	佔總應收(付)票據、帳款之比率	
LITON(BVI) CO., LTD.	立敦科技股份有限公司	LITON(BVI) CO., LTD.之母公司	銷貨	\$ (682,267)	59.19%	債權債務互抵。	正常	債權債務互抵。	\$ (103,129)	72.13%	註1
LITON(BVI) CO., LTD.	立敦科技股份有限公司	LITON(BVI) CO., LTD.之母公司	進貨	\$477,133	41.55%	債權債務互抵。	正常	債權債務互抵。	\$-	-%	
LITON(BVI) CO., LTD.	立敦電子科技(惠州)有限公司	LITON(BVI) CO., LTD.之子公司	銷貨	\$ (465,521)	40.81%	債權債務互抵。	正常	債權債務互抵。	\$-	-%	
LITON(BVI) CO., LTD.	立敦電子科技(惠州)有限公司	LITON(BVI) CO., LTD.之子公司	進貨	\$668,630	58.28%	債權債務互抵。	正常	債權債務互抵。	\$11,172	70.03%	
立敦電子科技(惠州)有限公司	LITON(BVI) CO., LTD.	立敦電子科技(惠州)有限公司之母公司	銷貨	\$ (668,630)	100%	債權債務互抵。	正常	債權債務互抵。	\$-	-%	
立敦電子科技(惠州)有限公司	LITON(BVI) CO., LTD.	立敦電子科技(惠州)有限公司之母公司	進貨	\$465,521	87.92%	債權債務互抵。	正常	債權債務互抵。	\$11,172	11.91%	

註1：本公司依證券暨期貨管理委員會87年3月18日(87)台財證(六)第〇〇七四七號函規定，去料委外加工時，雙方若已合意為供加工後運回或代為逕行出售者，加工產品之所有權及風險並未移轉，則於去料時依委外加工之會計處理，而不作銷貨處理。

⑧應收關係人款項達新台幣一億元或實收資本額百分之二十以上：  
無。

⑨從事衍生性商品交易：無。

立敦科技股份有限公司財務報表附註(續)  
(金額除另予註明外，均以新台幣仟元為單位)

3. 大陸投資資訊

(1) 本公司透過「LITON (BVI) CO., LTD.」及「V-TECH CO., LTD.」對大陸轉投資，其相關資訊如下：

大陸被投資公司名稱	主要營業項目	實收資本額	投資方式	本期期初自台灣匯出累積投資金額	本期匯出或收回投資金額		本期期末自台灣匯出累積投資金額	本公司直接或間接投資之持股比例	本期認列投資(損)益(註)	期末投資帳面價值	截至本期止已匯回投資收益
					匯出	收回					
立敦電子科技(惠州)有限公司	鋁箔材料、鋁質電解電容器及以上產品相關材料之製造	\$206,247 (美金 7,079 仟元)	係透過第三地區投資公司再投資大陸公司	\$206,247 (美金 7,079 仟元)	\$ -	\$ -	\$206,247 (美金 7,079 仟元)	100%	\$27,382	\$230,283	\$ -
立敦電子科技(阿壩州)有限公司	鋁箔材料、鋁質電解電容器及以上產品相關材料之製造	\$270,431 (美金 9,282 仟元)	係透過第三地區投資設立公司再間接投資大陸	\$139,323 (美金 4,782 仟元)	\$131,108 (美金 4,500 仟元)	\$ -	\$270,431 (美金 9,282 仟元)	100%	\$109,277	\$174,606	\$ -
立盛科技貿易(惠州)有限公司	鋁質電解電容器相關材料及設備之批發、零售及進出口業務。	\$14,567 (美金 500 仟元)	係透過第三地區投資公司再投資大陸公司	\$10,197 (美金 350 仟元)	\$4,370 (美金 150 仟元)	\$ -	\$14,567 (美金 500 仟元)	100%	\$(1,199)	\$12,994	\$ -

(註)：本期投資損益經台灣母公司簽證會計師查核簽證之查核報表。

本期期末累計自台灣匯出赴大陸地區投資金額	經濟部投審會核准投資金額	依經濟部投審會規定赴大陸地區投資限額
		淨值×60%
\$491,245 (美金 16,861 仟元)	\$518,603 (美金 17,800 仟元)	\$621,796

(2) 與大陸被投資公司直接或間接經由第三地區所發生之重大交易事項：

④ 進 貨

本公司民國九十九年度透過「LITON (BVI) CO., LTD.」及「V-TECH CO., LTD.」對「立敦電子科技(惠州)有限公司」及「立敦電子科技(阿壩州)有限公司」進貨之情形如下：

	九十九年度
立敦電子科技(惠州)有限公司	\$668,630
立敦電子科技(阿壩州)有限公司	\$5,273



立敦科技股份有限公司財務報表附註(續)  
(金額除另予註明外，均以新台幣仟元為單位)

②銷 貨

本公司民國九十九年度透過「LITON (BVI) CO., LTD.」及「EVERTECH CAPA CO., LTD.」對「立敦電子科技(惠州)有限公司」及「立敦電子科技(阿壩州)有限公司」銷貨之情形如下：

	<u>九十九年度</u>
立敦電子科技(惠州)有限公司	\$465,521
立敦電子科技(阿壩州)有限公司	\$50,193

③加工費

本公司民國九十九年度透過「LITON (BVI) CO., LTD.」所支付立敦電子科技(惠州)有限公司加工費情形如下：

	<u>九十九年度</u>
立敦電子科技(惠州)有限公司	\$21,623

十二、部門別財務資訊

1. 產業別財務資訊

本公司主要經營鋁質化成箔之製造及其買賣內外銷業務，為單一產業之公司。

2. 地區別財務資訊

本公司九十九年度及九十八年度並無國外營運部門，故無需分別揭露地區別財務資訊。

3. 外銷銷貨資訊

本公司九十九年度及九十八年度外銷銷貨地區別明細如下：

<u>地 區 別</u>	<u>九十九年度</u>	<u>九十八年度</u>
亞洲地區	<u>\$1,592,008</u>	<u>\$1,245,935</u>

立敦科技股份有限公司財務報表附註(續)  
(金額除另予註明外，均以新台幣仟元為單位)

4. 重要客戶資訊

本公司九十九年度及九十八年度對其銷貨收入佔損益表上收入金額10%以上之客戶為：

客戶名稱	九十九年度		九十八年度	
	銷貨金額	%	銷貨金額	%
甲	\$327,916	19.14	\$353,989	27.25
乙	235,152	13.73	18,252	1.41
丙	218,622	12.76	217,005	16.70
丁	197,022	11.50	177,956	13.70
合計	\$978,712	57.13	\$767,202	59.06

立敦科技股份有限公司及其子公司

會計師查核報告

立敦科技股份有限公司及其子公司民國九十九年十二月三十一日及九十八年十二月三十一日之合併資產負債表，暨民國九十九年一月一日至十二月三十一日及九十八年一月一日至十二月三十一日之合併損益表、合併股東權益變動表及合併現金流量表，業經本會計師查核竣事。上開合併財務報表之編製係管理階層之責任，本會計師之責任則為根據查核結果對上開合併財務報表表示意見。

本會計師係依照會計師查核簽證財務報表規則暨一般公認審計準則規劃並執行查核工作，以合理確信財務報表有無重大不實表達。此項查核工作包括以抽查方式獲取財務報表所列金額及所揭露事項之查核證據、評估管理階層編製財務報表所採用之會計原則及所作之重大會計估計，暨評估財務報表整體之表達。本會計師相信此項查核工作可對所表示之意見提供合理之依據。

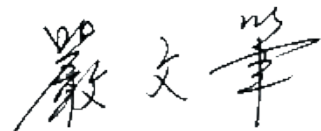
依本會計師之意見，第一段所述之合併財務報表在所有重大方面，係依照證券發行人財務報告編製準則暨一般公認會計原則編製，足以允當表達立敦科技股份有限公司及其子公司民國九十九年十二月三十一日及九十八年十二月三十一日之財務狀況，暨民國九十九年一月一日至十二月三十一日及九十八年一月一日至十二月三十一日之營業成果與現金流量。

此 致

立敦科技股份有限公司 公鑒

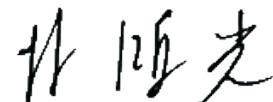
安永聯合會計師事務所  
主管機關核准辦理公開發行財務報告  
查核簽證文號：(87)台財證(六)第65314號  
(90)台財證(六)第100690號

嚴文筆



會計師：

林鴻光



中華民國一〇〇年四月八日

立敦科技(股)有限公司及其子公司

合併資產負債表

民國九十九年十二月三十一日

及九十八年十二月三十一日

(金額除另予註明外，均以新台幣仟元為單位)

代碼	資 產	附 註	九十九年十二月三十一日		九十八年十二月三十一日	
			金 額	%	金 額	%
	流動資產					
1100	現金及約當現金	二及四.1	\$186,749	9.11	\$130,682	7.68
1310	公平價值變動列入損益之金融資產	二及四.2	2,424	0.12	869	0.05
1130	應收票據	二、四.3	18,101	0.88	24,441	1.43
1140	應收帳款-非關係人	二及四.4	289,698	14.13	288,381	16.94
1150	應收帳款-關係人	二、四.5及五	203,266	9.92	210,728	12.38
1210	存貨淨額	二及四.6	339,960	16.58	259,422	15.24
1260	預付款項	四.7	54,466	2.66	17,854	1.05
1286	遞延所得稅資產-流動	二及四.22	25,285	1.23	36,184	2.13
1280	其他流動資產	四.8	64,939	3.17	52,914	3.11
1291	受限制資產		13,000	0.64	1,200	0.07
11XX	流動資產合計		1,197,888	58.44	1,022,675	60.07
	基金及投資	二及四.9				
1480	以成本衡量之金融資產-非流動		7,573	0.37	8,040	0.47
	固定資產	二、四.10及六				
1501	土 地		202,545	9.88	202,545	11.90
1521	建 築 物		225,087	10.98	228,691	13.43
1531	機器設備		635,772	31.02	638,689	37.52
1551	運輸設備		6,485	0.32	6,780	0.40
1561	辦公設備		6,902	0.34	6,384	0.38
1671	未完工程		123,892	6.04	1,665	0.10
1681	其他設備		68,072	3.32	65,222	3.83
	成本合計		1,268,755	61.90	1,149,976	67.56
15X9	減：累積折舊		(616,236)	(30.06)	(569,226)	(33.44)
1672	預付設備款		132,107	6.44	23,777	1.40
15XX	固定資產淨額		784,626	38.28	604,527	35.52
	無形資產					
1750	電腦軟體成本	二	598	0.03	1,123	0.06
1782	土地使用權	二	29,607	1.44	31,925	1.88
17XX	無形資產合計		30,205	1.47	33,048	1.94
	其他資產					
1810	非營業用固定資產	四.10	-	-	-	-
1820	存出保證金		233	0.01	127	0.01
1830	遞延費用	二	7,952	0.39	7,057	0.41
1860	遞延所得稅資產--非流動	二及四.22	16,420	0.80	26,863	1.58
1880	其他資產--其他		4,918	0.24	-	-
18XX	其他資產合計		29,523	1.44	34,047	2.00
	資 產 總 計		\$2,049,815	100.00	\$1,702,337	100.00

(請參閱合併財務報表附註)

董事長：吳德銓



經理人：柯村伙



會計主管：王國權



立敦科技(股)有限公司及其子公司

合併資產負債表(續)

民國九十九年十二月三十一日

及九十八年十二月三十一日

(金額除另予註明外，均以新台幣仟元為單位)

代碼	負債及股東權益	附註	九十九年十二月三十一日		九十八年十二月三十一日	
			金額	%	金額	%
	流動負債					
2100	短期借款	四.11	\$391,816	19.11	\$234,464	13.77
2110	應付短期票券		29,972	1.46	-	-
2180	公平價值變動列入損益之金融負債	二	-	-	1,015	0.06
2140	應付帳款-非關係人		56,286	2.75	17,572	1.03
2160	應付所得稅		278	0.01	1,089	0.06
2170	應付費用	四.12	79,419	3.87	59,161	3.48
2260	預收款項		4,816	0.23	66,731	3.92
2272	一年內到期之長期借款	四.14	58,000	2.83	200,000	11.75
2280	其他流動負債	四.13	120,265	5.87	8,119	0.49
21XX	流動負債小計		740,852	36.13	588,151	34.56
	長期負債					
2420	長期借款	四.14	267,000	13.03	200,000	11.75
	各項準備					
2510	土地增值稅準備	二及四.10	2,074	0.10	2,074	0.12
	其他負債					
2810	應計退休金負債	二及四.15	3,562	0.17	4,474	0.26
2820	存入保證金		1	-	2	-
28XX	其他負債小計		3,563	0.17	4,476	0.26
	負債合計		1,013,489	49.43	794,701	46.69
	股東權益					
	股本					
3110	普通股股本	四.16	936,789	45.70	936,789	55.03
	資本公積					
3210	股本溢價	四.17	-	-	76,653	4.50
3220	資本公積-庫藏股票交易		4,019	0.21	2,508	0.16
32XX	資本公積小計		4,019	0.21	79,161	4.66
	保留盈餘	二				
3320	特別盈餘公積		-	-	3,640	0.21
3351	累積盈餘(待彌補虧損)	四.18及四.22	103,043	5.03	(114,332)	(6.72)
33XX	保留盈餘小計		103,043	5.03	(110,692)	(6.51)
	股東權益其他調整項目					
3421	累積換算調整數	二	(7,525)	(0.37)	15,061	0.88
3511	庫藏股票	二及四.19	-	-	(12,683)	(0.75)
	股東權益合計		1,036,326	50.57	907,636	53.31
	負債及股東權益總計		\$2,049,815	100.00	\$1,702,337	100.00

(請參閱合併財務報表附註)

董事長：吳德銓



經理人：柯村伙



會計主管：王國權





民國九十九年三月三十一日

及九十八年一月一日至十二月三十一日

(金額除另外註明外，均以新台幣仟元為單位)

代碼	項 目	附 註	九十九年度		九十八年度	
			金 額	%	金 額	%
4000	營業收入	二及四.20	\$1,726,378	100.77	\$1,329,585	101.44
4170-4190	減：銷貨退回及折讓		(13,132)	(0.77)	(18,877)	(1.44)
4100	營業收入淨額		1,713,246	100.00	1,310,708	100.00
5000	營業成本	四.21	(1,542,069)	(90.01)	(1,306,589)	(99.69)
5910	營業毛利		171,177	9.99	4,119	0.31
6000	營業費用	四.21				
6100	推銷費用		(18,819)	(1.10)	(20,802)	(1.59)
6200	管理費用		(63,135)	(3.69)	(47,630)	(3.63)
6300	研究發展費用		(8,768)	(0.51)	(7,627)	(0.58)
	營業費用合計		(90,722)	(5.30)	(76,059)	(5.80)
6900	營業淨利(損)		80,455	4.69	(71,940)	(5.49)
7100	營業外收入及利益					
7110	利息收入		185	0.01	266	0.02
7122	股利收入		44	-	78	0.01
7130	處份固定資產利益		-	-	1,550	0.12
7140	處分投資收益		-	-	38	-
7250	壞帳轉回利益		-	-	4,430	0.34
7310	金融資產評價利益		8,883	0.52	4,570	0.35
7480	其他收入		126,639	7.39	10,893	0.83
	小計		135,751	7.92	21,825	1.67
7500	營業外費用及損失					
7510	利息支出		(11,713)	(0.68)	(14,163)	(1.08)
7530	處份固定資產損失		(364)	(0.02)	-	-
7560	兌換損失		(36,237)	(2.12)	(4,974)	(0.38)
7880	其他損失		(1,926)	(0.11)	(31,625)	(2.41)
	小計		(50,240)	(2.93)	(50,762)	(3.87)
7990	本期稅前淨利(損)		165,966	9.68	(100,877)	(7.69)
8110	所得稅費用	二及四.22	(31,392)	(1.83)	(13,455)	(1.03)
	合併總損益		\$134,574	7.85	\$(114,332)	(8.72)
	歸屬予：					
9601	母公司股東		\$134,574		\$(114,332)	
9602	少數股權		-		-	
9600XX	合併總損益		\$134,574		\$(114,332)	
			稅前	稅後	稅前	稅後
9750	普通股每股盈餘(單位：新台幣元)	二及四.23				
	基本每股盈餘					
	合併總損益		\$1.77	\$1.44	\$(1.10)	\$(1.25)
	少數股權之損益		-	-	-	-
	母公司股東之損益		\$1.77	\$1.44	\$(1.10)	\$(1.25)
9850	稀釋每股盈餘					
	合併總利益		\$1.77	\$1.44		
	歸屬予少數股權之合併淨利		-	-		
	歸屬予母公司股東之合併淨利		\$1.77	\$1.44		

(請參閱合併財務報表附註)

董事長：吳德銓



經理人：柯村欣



會計主管：王國權



立敦科技股份有限公司及其子公司

合併資產負債變動表

民國九十九年一月一日至十二月三十一日

及九十八年一月一日至十二月三十一日

(金額除另予註明外，均以新台幣仟元為單位)

摘 要	附註	股 本	資本公積	保 留 盈 餘			累積換算 調整數	庫藏股	合 計
				法定公積	特別盈餘公積	累積虧損			
民國九十八年一月一日餘額		\$944,189	\$94,332	\$44,894	\$3,640	\$(61,834)	\$18,763	\$(18,314)	\$1,025,670
九十七年度虧損撥補									-
法定公積彌補虧損				(44,894)		44,894			-
資本公積彌補虧損			(16,940)			16,940			-
九十八年度淨損						(114,332)			(114,332)
累積換算調整數之變動	二						(3,702)		(3,702)
註銷庫藏股	四.19	(7,400)	1,769					5,631	-
民國九十八年十二月三十一日餘額		936,789	79,161	-	3,640	(114,332)	15,061	(12,683)	907,636
九十八年度虧損撥補	四.18								-
資本公積彌補虧損			(79,161)			79,161			-
特別盈餘公積彌補虧損					(3,640)	3,640			-
九十九年度淨利						134,574			134,574
累積換算調整數之變動	二						(22,586)		(22,586)
庫藏股轉讓員工	四.19		4,019					12,683	16,702
民國九十九年十二月三十一日餘額		\$936,789	\$4,019	\$ -	\$ -	\$103,043	\$(7,525)	\$ -	\$1,036,326

(請參閱合併財務報表附註)

董事長：吳德銓



經理人：柯村收



會計主管：王國權



立敦科技股份有限公司及其子公司

合併現金流量表

民國九十九年一月一日至十二月三十一日  
及九十八年一月一日至十二月三十一日

(金額除另予註明外，均以新台幣仟元為單位)

項 目	附 註	九十九年度	九十八年度
營業活動之現金流量：			
合併總利益(損失)		\$134,574	\$(114,332)
調整項目：			
折舊費用(含閒置資產折舊)		57,604	78,344
存貨跌價呆滯回升利益		(1,936)	(13,525)
處分固定資產損失(利益)		364	(1,550)
其他損失		-	29,786
各項攤提(含聯貸費用帳列利息支出)		7,533	7,846
處分投資收益		-	(38)
金融資產評價利益		(8,883)	(4,570)
庫藏股轉讓予員工(帳列薪資費用)		16,702	-
公平價值變動列入損益之金融資產淨減少		6,313	6,857
應收票據減少(增加)		6,340	(6,265)
應收帳款-非關係人增加		(1,317)	(20,502)
應收帳款-關係人減少(增加)		7,462	(81,101)
存貨(增加)減少		(78,602)	244,925
預付款項增加		(36,612)	(9,572)
其他流動資產增加		(12,025)	(22,617)
遞延所得稅資產淨減少		26,702	7,179
應付款項-非關係人增加		46,661	7,083
應付費用增加		20,257	6,237
應付所得稅(減少)增加		(811)	1,089
預收款項(減少)增加		(61,915)	66,201
其他流動負債增加		103,358	5,117
應計退休金負債減少		(912)	(1,206)
營業活動之淨現金流入		230,857	185,386
(接次頁)			

(請參閱合併財務報表附註)

董事長：吳德銓



經理人：柯村炊



會計主管：王國權





立敦科技股份有限公司及其子公司

合併現金流量表

民國九十九年一月一日至十二月三十一日

及九十八年一月一日至十二月三十一日

(金額除另予註明外，均以新台幣仟元為單位)

項 目		九十九年度	九十八年度
(承前頁)			
投資活動之現金流量：			
購置固定資產		(251,330)	(27,833)
出售固定資產價款(含閒置資產)		112	50,964
存出保證金(增加)減少		(106)	5,491
遞延費用增加		(9,759)	(4,525)
受限制用途銀行存款增加		(11,800)	(4,500)
投資活動之淨現金流(出)入		(272,883)	19,597
融資活動之現金流量：			
舉借(償還)長短期借款		112,324	(255,231)
融資活動之淨現金流入(出)		112,324	(255,231)
匯率影響數		(14,231)	(494)
本期現金及約當現金增加(減少)		56,067	(50,742)
期初現金及約當現金餘額	四.1	130,682	181,424
期末現金及約當現金餘額		\$186,749	\$130,682
現金流量資訊之補充揭露：			
本期支付利息(不含資本化之利息)		\$11,464	\$15,583
本期支付所得稅		\$4,961	\$889
不影響現金流量之投資及融資活動			
一年內到期之長期借款		\$58,000	\$200,000
法定公積資本公積彌補虧損		\$82,801	\$61,834
僅有部分現金收付之投資活動			
購置固定資產		\$252,172	\$28,351
加：期初應付設備款		2,409	1,891
減：期末應付設備款		(3,251)	(2,409)
支付現金		\$251,330	\$27,833

(請參閱合併財務報表附註)

董事長：吳德銓



經理人：柯村忸



會計主管：王國權



立敦科技股份有限公司及其子公司

合併財務報表附註

民國九十九年十二月三十一日  
及九十八年十二月三十一日

(金額除另予註明外，均以新台幣仟元為單位)

一、公司沿革

本公司創立於民國八十二年十一月。經營鋁質電蝕箔、鋁質化成箔製造、加工及買賣為主要業務。

民國八十九年一月為擴展業務範圍，首度到中國大陸廣東省惠州市投資，因而成立LITON (BVI) CO., LTD. 及立敦電子科技(惠州)有限公司等二家轉投資公司從事控股、生產製造及買賣業務。

民國八十九年四月經證券主管機關同意完成股票公開發行程序。

民國九十一年六月十日股票正式於證券商營業處所掛牌上櫃買賣。

本公司於民國九十二年六月二十七日經股東會決議與永剛科技股份有限公司(以下簡稱永剛公司)進行合併，以本公司為存續公司，永剛公司為消滅公司，並以民國九十二年十一月五日為合併基準日，合併後公司名稱仍為「立敦科技股份有限公司」。

本公司及各子公司合計於民國九十九年十二月三十一日及九十八年十二月三十一日之員工人數分別為386人及334人。

二、重要會計政策之彙總說明

本合併財務報表係依照證券發行人財務報告編製準則及一般公認會計原則編製。重要會計政策彙總說明如下：

立敦科技股份有限公司及其子公司合併財務報表附註(續)  
(金額除另予註明外，均以新台幣仟元為單位)

1. 合併報表編制策略：

本公司依照財務會計準則公報第七號「合併財務報表」之規定，列入合併財務報表之子公司除持有表決權股份達百分之五十以上之被投資公司外，亦包括達該號公報所述具有實質控制能力之被投資公司。列入合併財務報表編製個體內之子公司及其變動情形如下：

(1) 母公司：立敦科技股份有限公司(以下簡稱本公司)。

(2) 子公司：

公司名稱	業務性質	母公司及子公司綜合持股比率	
		99.12.31	98.12.31
LITON (BVI) CO., LTD.	化成鋁箔之買賣及投資控股	100.00%	100.00%
V-TECH CO., LTD.	化成鋁箔之買賣及投資控股	100.00%	100.00%
EVERTECH CAPA CO., LTD.	化成鋁箔之買賣	100.00%	100.00%

(3) 孫公司：

公司名稱	業務性質	母公司及子公司綜合持股比率	
		99.12.31	98.12.31
立敦電子科技(惠州)有限公司	化成鋁箔之產製、買賣	100.00%	100.00%
FOREVER CO., LTD.	投資控股	100.00%	100.00%
立盛科技貿易(惠州)有限公司	化成鋁箔之買賣	100.00%	100.00%

(4) 曾孫公司：

公司名稱(註)	業務性質	母公司及子公司綜合持股比率	
		99.12.31	98.12.31
立敦電子科技(阿壩州)有限公司	化成鋁箔之產製、買賣	100.00%	100.00%

註：曾孫公司原名立敦電子科技(宜昌)有限公司，因民國九十五年十二月二十九日遷廠至四川省阿壩州，遂更名為立敦電子科技(阿壩州)有限公司。

(5) 合併會計個體變動說明：無。

立敦科技股份有限公司及其子公司合併財務報表附註(續)  
(金額除另予註明外，均以新台幣仟元為單位)

2. 合併報表編製原則

合併財務報表係依財務會計準則公報第七號之規定編製，合併財務報表編製個體間之往來交易於編製合併財務報表時予沖銷。

凡持有被投資公司有表決權股份(包括本公司及子公司所持有目前已可執行或轉換之潛在表決權)比率超過百分之五十，或有下列情況之一者，視為對被投資公司具有控制能力，構成母子公司關係，除依權益法評價外，並編製合併財務報表。

- (1)與其他投資人約定下，具超過半數之有表決權股份之能力。
- (2)依法令或契約約定，可操控公司之財務、營運及人事方針。
- (3)有權任免董事會(或約當組織)超過半數之主要成員，且公司之控制操控於該董事會(或約當組織)。
- (4)有權主導董事會(或約當組織)超過半數之投票權，且公司之控制操控於該董事會(或約當組織)。
- (5)其他具有控制能力者。

3. 外幣交易

- (1)本公司之交易事項以新台幣為記帳單位，以外幣為基準之交易係以交易發生日之即期匯率作為入帳之基礎。
- (2)交易發生日與結清日係在同一會計期間時，結清金額與帳載金額間之兌換差額屬當期兌換損益。
- (3)交易發生日與結清日分屬不同會計期間時，以外幣為基準之資產或負債，於資產負債表日按該日即期匯率重新換算後之金額，與發生日之原帳載金額間之兌換差額屬兌換損益，列為當期損益。
- (4)資產負債表日國外營運機構之財務報表依規定匯率，換算為本國貨幣所產生之兌換差額，列入「換算調整數」，作為股東權益之調整項目。

立敦科技股份有限公司及其子公司合併財務報表附註(續)  
(金額除另予註明外，均以新台幣仟元為單位)

(5)列為合併主體之子孫公司記帳單位如下：

公司名稱	記帳單位	公司註冊地
LITON (BVI) CO., LTD.	美 金	英屬維京群島
EVERTECH CAPA CO., LTD.	美 金	英屬維京群島
V-TECH CO., LTD.	美 金	薩摩亞
FOREVER CO., LTD.	美 金	薩摩亞
立敦電子科技(惠州)有限公司	人 民 幣	中國廣東省
立敦電子科技(阿壩州)有限公司	人 民 幣	中國四川省
立盛科技貿易(惠州)有限公司	人 民 幣	中國廣東省

編製合併報表時，國外子公司之財務報表其屬美金及人民幣記帳者均換算為新台幣財務報表。所有資產、負債科目均按資產負債表日之匯率換算，股東權益中除期初保留盈餘以上期期末結算後之餘額結轉外，其餘均按歷史匯率換算，損益科目按當期加權平均之匯率換算，因外幣財務報表換算所產生之差額作為股東權益項下之換算調整數。

#### 4. 現金及約當現金

係包括現金、銀行存款及自投資日起三個月內到期且利率變動對其價值影響甚少之短期且具高度流動性之投資。

#### 5. 金融資產及金融負債

本公司依財務會計準則公報第三十四號「金融商品之會計處理準則」及證券發行人財務報告編製準則之規定將金融資產分類為公平價值變動列入損益之金融資產及以成本衡量之金融資產等類。金融資產於原始認列時以公平價值衡量，但非以公平價值衡量且公平價值變動認列為損益之金融資產，尚應加計取得或發行之交易成本。金融負債分為公平價值變動列入損益之金融負債、避險之衍生性金融負債及以成本衡量之金融負債。

##### (1)公平價值變動列入損益之金融資產

屬此類別之金融資產，於續後評價時，概以公平價值衡量且公平價值變動認列於損益表。並分為交易目的之金融資產及指定公平價值變動列入損益之金融資產兩類。

所稱公平價值，在上市櫃股票或存託憑證，係指資產負債表日之收盤價。開放型基金之公平價值則係指資產負債表日該基金之淨資產價值。

立敦科技股份有限公司及其子公司合併財務報表附註(續)  
(金額除另予註明外，均以新台幣仟元為單位)

(2)備供出售之金融資產

備供出售之金融資產係指指定為備供出售，或非屬公平價值變動列入損益之金融資產、持有至到期日之投資及無活絡市場之債券投資之非衍生性金融資產。備供出售之金融資產續後評價係以公平價值衡量，其公平價值變動造成之利益或損失，除減損損失及貨幣性金融資產外幣兌換損益外，於除列前認列為股東權益調整項目，備供出售之金融資產除列時，將累積之利益或損失列入當期損益。

(3)以成本衡量之金融資產

本公司對無活絡市場公開報價之權益商品投資，以原始認列之成本衡量。若有減損之客觀證據，則認列減損損失，此減損金額不予迴轉。

(4)衍生性金融商品與避險交易

本公司從事遠期外匯合約等衍生性金融商品交易，以規避匯率變動風險。此類衍生性金融商品原始認列與續後衡量皆以公平價值為基礎，當公平價值為正時則認列為資產，為負時則認列為負債。

當不符合避險會計的條件時，衍生性金融商品公平價值變動部分則認列為當期損益。

6. 金融資產及負債之除列

(1)金融資產

本公司對於構成金融資產或部分金融資產之合約權利喪失控制時，即除列該金融資產或部分金融資產。當本公司移轉全部或部分金融資產且放棄對金融資產之控制時，於交換所收取對價之範圍內視為出售。

當金融商品之移轉未符合喪失控制之條件時，本公司則視該移轉交易為擔保借款，再取得資產之權利非屬衍生性金融商品。

立敦科技股份有限公司及其子公司合併財務報表附註(續)  
(金額除另予註明外，均以新台幣仟元為單位)

(2)金融負債

本公司之金融負債於合約規定之義務解除、取消或到期而使金融負債消滅時，除列全部或部分金融負債。

當本公司自相同債權人以幾乎不相同條件交換既有之金融負債，或對既有負債條件進行大幅修改，並同時承擔新金融負債，該種交換或修改視為除列既有負債並同時認列新負債，差額計入當期損益。

7. 金融資產之減損

本公司於每一資產負債表日評估金融資產是否已經減損，依不同衡量方式之金融資產，採用之減損方式如下：

(1)以成本衡量之金融資產

若有客觀證據顯示未有公開市場報價之權益商品投資，或與前述權益商品連動且其清償須交付該等權益商品之衍生性商品，有減損之客觀證據，本公司將認列減損損失，減損金額為估計未來現金流量以類似金融資產當時市場報酬率折現之折現值與帳面價值間之差額，此減損金額不得迴轉。

(2)備供出售之金融資產

備供出售之金融資產若已減損，本公司將列為股東權益調整項目之累積淨損失金額轉列為當期損益，其減損損失之金額為備供出售金融資產之取得成本（減已回收之本金及調整攤銷額）與當時公平價值或可回收金額間之差額，再減除該金融資產曾列入損益之減損金額後之餘額。若後續期間減損金額減少，備供出售權益商品之減損減少金額不得認列為當期損益，而應認列為股東權益調整項目；備供出售債務商品之減損金額減少若明顯與認列減損後發生之事件有關，則應予迴轉並認列為當期利益。

8. 備抵呆帳

係採帳齡分析法評估，並按應收票據及應收帳款期末餘額中可能發生呆帳之金額採個別評估法估列。

立敦科技股份有限公司及其子公司合併財務報表附註(續)  
(金額除另予註明外，均以新台幣仟元為單位)

9. 存 貨

存貨係以成本與淨變現價值孰低評價，比較成本與淨變現價值時係採逐項比較法。為使存貨達到可供銷售或可供生產之狀態及地點所產生之成本如下：

原物料 —以實際進貨成本，採加權平均法。  
製成品 —包括直接原料、直接人工及製造費用。固定製造費用係以正常產能分攤。製成品採加權平均法。

淨變現價值係指在正常情況下，估計售價減除至完工尚需投入之成本及銷售費用後之餘額。

10. 固定資產

(1)固定資產係以取得成本入帳，並以成本減累計折舊及累計減損作為帳面價值。固定資產報廢或處分時，其成本及相關之累計折舊均自帳上予以減除，其產生之損益依其性質列為營業外損益或非常損益。

(2)固定資產之折舊採平均法並依下列耐用年限計提：

<u>資 產 項 目</u>	<u>耐用年限</u>
房 屋 及 建 築	5~55年
機 器 設 備	4~15年
運 輸 設 備	5 年
生 財 器 具	3~ 8年
什 項 設 備	3~15年

(3)凡可延長資產耐用年數之重大更新或改良，均作為資本支出，列入固定資產；修理及維護支出則列為當年度費用。

(4)固定資產購置及建造期間之利息予以資本化，列為固定資產之成本。



立敦科技股份有限公司及其子公司合併財務報表附註(續)  
(金額除另予註明外，均以新台幣仟元為單位)

11. 資產減損

本公司於每一資產負債表日評估所有適用三十五號公報之資產是否有減損跡象，如有減損跡象，則進行減損測試，依公報規定以個別資產或資產所屬之現金產生單位進行測試。減損測試結果如資產(或資產所屬現金產生單位)之帳面價值大於可回收金額，則須認列減損損失，而可回收金額則為淨公平價值及使用價值之較高者；反之，若於資產負債表日有證據顯示資產於以前年度認列之減損損失可能已不存在或減少時，應重新評估可回收金額，若可回收金額因資產之估計服務潛能變動而增加時，減損應予迴轉，惟迴轉後帳面價值不可超過資產在未認列減損損失情況下，減除應提列折舊或攤銷後之帳面價值。

另外，已分攤商譽之現金產生單位或群組，不論有無減損跡象，定期於每一資產負債表日進行減損測試。減損測試結果如現金產生單位或群組之帳面價值(包含商譽之帳面價值)大於可回收金額，則須認列減損損失，認列減損時，商譽先行減除，減除不足之數再依帳面價值之相對比例分攤至商譽以外之其他資產。商譽之減損，一經認列，嗣後不得以任何理由迴轉。

減損損失及減損迴轉利益列為營業外收支。

12. 無形資產

無形資產包括電腦軟體成本及土地使用權。

電腦軟體成本按五年平均攤銷，土地使用權係立敦電子科技(惠州)有限公司及立敦電子科技(阿壩州)有限公司承租中國大陸國有土地所需投入之費用，按五十年平均分攤。

13. 遞延費用

係本公司電話裝置費及線路補助費等遞延性支出，電話裝置費及電線補助費按五年平均攤銷。

立敦科技股份有限公司及其子公司合併財務報表附註(續)  
(金額除另予註明外，均以新台幣仟元為單位)

14. 所得稅

- (1) 本公司依財務會計準則公報第二十二號「所得稅之會計處理準則」之規定作跨期間與同期間之所得稅分攤。將應課稅暫時性差異所產生之所得稅影響數認列為遞延所得稅負債，與將可減除暫時性差異、虧損扣抵及所得稅抵減所產生之所得稅影響數認列為遞延所得稅資產，再評估其遞延所得稅資產之可實現性，估列其備抵評價金額。遞延所得稅資產或負債依其相關資產或負債之分類劃分為流動或非流動項目，無相關之資產負債者，依預期回轉期間之長短期劃分為流動或非流動項目。
- (2) 本公司對於購置設備支出及研究發展支出及投資於資源貧瘠或發展遲緩鄉鎮地區等有關所得稅抵減之會計處理採當期認列法，亦即將當年得享受之投資抵減全數自所得稅費用項下減除。又依法應遞延適用投資抵減部份，則認列遞延所得稅資產。
- (3) 本公司未分配盈餘加徵百分之十營利事業所得稅部份，於股東會決議分配盈餘之日列為當期費用。
- (4) 配合九十五年一月一日開始實施之「所得基本稅額條例」，本公司依其規定計算基本稅額，並與按所得稅法規定計算之應納稅額兩者相較擇其高者估列為當期所得稅。另本公司於評估遞延所得稅資產可實現性時，亦將未來年度應納之最低所得稅稅額納入考量。
- (5) LITON (BVI) CO., LTD. 及EVERTECH CAPA CO., LTD. 係依據英屬維京群島稅法規定，境外營運所得免徵所得稅。
- (6) V-TECH CO., LTD. 及FOREVER CO., LTD. 係依據薩摩亞稅法規定，境外營運所得免徵所得稅。
- (7) 立敦電子科技(惠州)有限公司、立敦電子科技(阿壩州)有限公司及立盛科技貿易(惠州)有限公司，係依據「中華人民共和國企業所得稅法」之規定，依法定稅率課徵企業所得稅。

立敦科技股份有限公司及其子公司合併財務報表附註(續)  
(金額除另予註明外，均以新台幣仟元為單位)

15. 退休金

- (1) 本公司依「勞動基準法」之規定訂定員工退休辦法，每年按已付薪資總額百分之二提撥退休準備金，交由勞工退休準備金監督委員會專戶儲存及支用，由於此項退休準備金與本公司完全分離，故未包含於前述財務報表之中。
- (2) 本公司自八十八年底起，依照財務會計準則公報第十八號「退休金會計處理準則」，以八十八年十二月三十一日為衡量日完成精算，其累積給付義務若超過退休基金資產公平價值部分，於資產負債表認列最低退休金負債，並自民國八十九年一月一日起按精算結果認列淨退休金成本。有關未認列過渡性淨給付義務係按十五年採直線法攤銷；前期服務成本與退休金損益係按十五年採直線法攤銷；補列之退休金負債若未超過未認列前期服務成本及未認列過渡性淨資產或淨給付義務之合計數時，其對方科目列為「遞延退休金成本」，屬無形資產；若超過該合計數時，其超過部分列為「未認列為退休金成本之淨損失」，屬股東權益之減項。
- (3) 勞工退休金條例自民國九十四年七月一日起施行，並採確定提撥制。實施後員工得選擇適用「勞動基準法」有關之退休金規定，或採用該條例之退休金制度並保留適用該條例前之工作年資。對適用該條例之員工，本公司每月負擔之員工退休金提撥率，不得低於員工每月工資百分之六。
- (4) 其他非依中華民國法律成立之子公司或孫公司，依其註冊地法律無須訂定退休辦法，故依中華民國證期會(84)台財證(六)第01985號函規定，得免適用「退休金會計處理準則」。

16. 法定盈餘公積

本公司依公司法規定，當期盈餘於完納稅捐後，應先彌補虧損，再依剩餘數於次期提列百分之十為法定盈餘公積。

立敦科技股份有限公司及其子公司合併財務報表附註(續)  
(金額除另予註明外，均以新台幣仟元為單位)

17. 特別盈餘公積

本公司依證券主管機關之規定，如有長期股權投資未實現跌價損失、累積換算調整數等股東權益減項時，在分配盈餘前，應先在下列限額內提列相同數額之特別盈餘公積：

- (1) 股東權益減項中屬於當年度發生之金額，其提列之特別盈餘公積以不超過當年度稅後盈餘加計以前年度累積未分配盈餘之合計數為限。
- (2) 股東權益減項中屬於以前年度發生之金額，以不超過以前年度累積未分配盈餘扣除第(1)款已提列數後之餘額為限。
- (3) 嗣後股東權益減項有迴轉時，得就迴轉部分分派盈餘。

18. 員工分紅及董監酬勞

本公司有關員工分紅及董監酬勞之會計處理，依財團法人中華民國會計研究發展基金會於九十六年三月發布(96)基秘字第052號函之規定，將其列為薪資費用。

19. 庫藏股票

本公司依「上市上櫃公司買回本公司股份辦法」收回已發行股票作為庫藏股票，並依所支付之成本借記「庫藏股票」科目，按「成本法」處理。於編製財務報表時，將庫藏股票之帳面價值列為股東權益之減項。

公司處分庫藏股票時，若處分價格高於帳面價值，其差額應貸記「資本公積-庫藏股票交易」科目；若處分價格低於帳面價值，其差額應沖抵同種類庫藏股票之交易所產生之資本公積；如有不足，則借記保留盈餘。公司註銷庫藏股票時，應貸記「庫藏股票」科目，並按股權比例借記「資本公積-股票發行溢價」與「股本」。庫藏股票之帳面價值如高於面值與股票發行溢價之合計數時，其差額應沖銷同種類庫藏股票所產生之資本公積，如有不足再借記保留盈餘；庫藏股票之帳面價值如低於面值與股票發行溢價之合計數時，其差額應貸記同種類庫藏股票交易所產生之資本公積。

庫藏股票之帳面價值應按股票種類(普通股或特別股)加權平均計算，並得依收回原因分別計算。

立敦科技股份有限公司及其子公司合併財務報表附註(續)  
(金額除另予註明外，均以新台幣仟元為單位)

20. 收入認列方法

本公司收入認列之會計處理，原則上於獲利過程完成時認列，其條件為(1)取得具有說服力之證據證明雙方交易已存在；(2)貨物之所有權及風險已移轉；(3)價格係屬於固定或可決定；(4)價款收現性可合理確定。本公司主要之銷貨條件為Free on Board(FOB)，貨物所有權及風險於運出給客戶時移轉。備抵銷貨退回及折讓，係依客戶訴怨狀況、歷史經驗以及任何會影響之因素合理估計可能會發生之產品退回及折讓，並於產品出售當年度列為銷貨退回及折讓。

另依證券暨期貨管理委員會87年3月18日(87)台財證(六)第〇〇七四七號函規定，去料委外加工時，雙方若已合意為供加工後運回或代為逕行出售者，加工產品之所有權及風險並未移轉，則於去料時依委外加工之會計處理，而不作銷貨處理。

21. 遞延貸(借)項-聯屬公司間利益(損失)

係根據本公司財務報表日對採權益法評價之被投資公司之存貨中屬於本公司產品尚未出售者，以實際毛利(損)計算而得。

22. 每股盈餘

每股盈餘之計算係以流通在外加權平均普通股股數為準，凡有現金增資、因合併發行新股者，則以其流通期間計算流通在外加權平均股數，凡有盈餘轉增資或員工紅利轉增資或資本公積轉增資者，在計算以往年度之每股盈餘時，應按增資比例追溯調整。

稀釋每股盈餘則以普通股股東之本期淨利(損)調整具稀釋作用之潛在普通股之股利、具稀釋作用之潛在普通股於本期已認列之利息費用及具稀釋作用之潛在普通股因轉換而產生之任何其他收入與費用之變動後，除以普通股加權平均流通在外股數加上所有具稀釋作用之潛在普通股轉換為普通股之加權平均流通在外股數。

23. 政府補助收入

本公司收到政府捐助於能合理確定符合政府捐助之相關條件且可收到捐助，方予認列。當政府捐助係補償企業已發生費用或損失，或係政府對本公司之立即財務支援，且本公司無須對該捐助支付未來之相關成本，則應於合理確定可收到該捐助款項期間一次認列為收入。與所得有關之政府補助捐助其已實現者，應於損益表中列為政府補助收入或其他收入，或作為相關費用減少。其尚未實現者，應於資產負債表中以遞延收入表達。

立敦科技股份有限公司及其子公司合併財務報表附註(續)  
(金額除另予註明外，均以新台幣仟元為單位)

三、會計變動之理由及其影響

1. 依據民國九十八年五月二十七日新公布之所得稅法修正條文規定，自民國九十九年度起營利事業所得稅率由25%調降為20%；又依民國九十九年六月十五日新公布之所得稅法修正條文，營利事業所得稅稅率自九十九年度起由20%調降為17%。前述變動分別使民國九十九年度及九十八年度之淨利減少\$14,329及淨損增加\$23,891，每股盈餘減少0.15元及每股淨損增加0.25元。
2. 本公司自民國九十八年一月一日起，採用新修訂發布之財務會計準則公報第十號「存貨之會計處理準則」規定。採用新規定後，本公司有關存貨之會計處理變動如下：(1)存貨係以成本與淨變現價值孰低評價，且除同類別存貨外應逐項比較之；(2)因產能較低或設備閒置導致之未分攤固定製造費用，應於發生當期認列為銷貨成本；(3)異常製造成本及跌價損失(或回升利益)應認列為銷貨成本。前述變動使民國九十八年度之淨損失增加\$9,729及每股盈餘減少0.10元。

四、重要會計科目之說明

1. 現金及約當現金

	99. 12. 31	98. 12. 31
零用金	\$634	\$746
銀行存款	188,649	129,937
減：備抵外幣兌換損失	(2,534)	(1)
合計	\$186,749	\$130,682

2. 公平價值變動列入損益之金融資產

	99. 12. 31	98. 12. 31
交易目的金融資產-股票	\$983	\$983
交易目的金融資產-衍生性金融商品	1,274	-
交易目的金融資產評價調整	167	(114)
淨額	\$2,424	\$869

3. 應收票據

(1)明細如下：

	99. 12. 31	98. 12. 31
應收票據	\$18,101	\$24,441
減：備抵呆帳	-	-
淨額	\$18,101	\$24,441

(2)備抵呆帳係依據期末應收票據餘額可能發生呆帳金額予以估列。

立敦科技股份有限公司及其子公司合併財務報表附註(續)  
(金額除另予註明外，均以新台幣仟元為單位)

4. 應收帳款-非關係人

(1)明細如下：

	99. 12. 31	98. 12. 31
應收帳款	\$308, 049	\$296, 045
減：備抵呆帳	(2, 557)	(1, 711)
減：備抵外幣兌換損失	(15, 794)	(5, 953)
合 計	289, 698	288, 381
催 收 款	48, 820	49, 413
減：備抵呆帳-催收款	(48, 820)	(49, 413)
淨 額	\$289, 698	\$288, 381

(2)備抵呆帳係依據期末應收帳款餘額可能發生呆帳金額予以估列。

(3)備抵外幣債權兌換損益係就本公司國外應收帳款依外幣計價者，按期末結帳日之匯率與交易發生時入帳匯率之差異估列可能發生之兌換損益而計提者。

5. 應收款項-關係人

	99. 12. 31	98. 12. 31
應收帳款	\$204, 033	\$210, 728
減：備抵呆帳	-	-
備抵外幣兌換損失	(767)	-
合 計	\$203, 266	\$210, 728

6. 存 貨

(1)明細如下：

	99. 12. 31	98. 12. 31
原 料	\$175, 445	\$115, 420
物 料	13, 229	6, 492
製 成 品	162, 321	145, 303
商 品	6, 342	8, 585
加 工 品	5	-
合 計	357, 342	275, 800
減：備抵跌價及呆滯損失	(17, 382)	(16, 378)
淨 額	\$339, 960	\$259, 422

立敦科技股份有限公司及其子公司合併財務報表附註(續)  
 (金額除另予註明外，均以新台幣仟元為單位)

(2)所認列之銷貨成本相關費損及收益淨額如下：

	九十九年度	九十八年度
未分攤固定製造費用	\$9,402	\$22,500
存貨呆滯及跌價回升利益	(1,936)	(13,525)
報廢損失	8,858	7,583
存貨盤虧	24	363
下腳收入	(1,682)	(1,512)
淨 額	<u>\$14,666</u>	<u>\$15,409</u>

7. 預付款項

	99. 12. 31	98. 12. 31
其他預付款	\$42,098	\$-
預付貨款	5,399	9,596
用品盤存	1,974	2,467
預付所得稅	3,367	2,091
預付費用	1,561	1,731
其 他	67	1,969
合 計	<u>\$54,466</u>	<u>\$17,854</u>

8. 其他流動資產

	99. 12. 31	98. 12. 31
代付款	\$41,679	\$-
留抵稅額	15,456	-
應收退稅款	5,934	5,274
其他應收款	924	47,544
其 他	946	96
合 計	<u>\$64,939</u>	<u>\$52,914</u>



立敦科技股份有限公司及其子公司合併財務報表附註(續)  
(金額除另予註明外，均以新台幣仟元為單位)

9. 基金及投資

(1)以成本衡量之金融資產-非流動：

名 稱	99. 12. 31			98. 12. 31			提供擔保 或 質押情形	備註
	股 數	持股比率	金 額	股 數	持股比率	金 額		
邦英生物科技(股)公司	100,000	5%	\$550	100,000	5%	\$550	無	
立晶房產開發(惠州)有限公司	1,414,284	4.29%	6,557	1,242,856	4.29%	6,993	無	
高爾夫俱樂部會員證	-	-	466	-	-	497	無	
合 計			\$7,573			\$8,040		

(2)本公司於民國九十二年十一月五日併購永剛科技股份有限公司，同時取得該公司持有之邦英生物科技股份有限公司股權，持股比例5%。截至九十九年及九十八年十二月三十一日止皆持有100,000股，持股比例皆為5%，投資成本皆為\$550，採成本法評價。

(3)本公司之孫公司立敦電子科技(惠州)有限公司於民國九十五年度將原預付工程款HKD1,414,584元，轉換為投資「立晶房產開發(惠州)有限公司」之股款，取得1,242,856股。截至民國九十九年十二月三十一日及九十八年十二月三十一日止，投資成本皆為HKD1,414,584元，持股比例4.29%，續後評價採成本法。

(4)高爾夫俱樂部會員證投資明細如下：

	99. 12. 31	98. 12. 31
投資成本	\$466	\$497
減：備抵跌價損失	-	-
其他長期投資淨額	\$466	\$497

10. 固定資產及非營業用固定資產

(1)民國九十九年度增加之固定資產主要係立敦電子科技(阿壩州)有限公司遷廠重建及設備工程。

立敦科技股份有限公司及其子公司合併財務報表附註(續)

(金額除另予註明外，均以新台幣仟元為單位)

(2)民國九十九年度及九十八年度因購置固定資產所應負擔之利息皆為\$0，故無需利息資本化。

(3)本公司於民國九十二年十一月五日併購永剛公司時為評定永剛公司土地公平價值，聘請專業鑑價機構辦理永剛公司之土地價值鑑價，並以鑑價結果做為新取得成本，同時依規定估列土地增值稅準備\$2,074列為長期負債項下，依企業併購法規定，永剛公司應負擔之土地增值稅，准予記存於本公司名下，該項土地再移轉時，記存之土地增值稅，就該土地處分所得價款中優先於一切債權及抵押權受償。

(4)非營業用固定資產明細如下：

	99. 12. 31	98. 12. 31
成 本	\$29,671	\$29,671
減：累積折舊	(6,332)	(6,332)
備抵跌價損失	(23,339)	(23,339)
淨 額	\$-	\$-

## 11. 短期借款

債 權 人	借 款 性 質	99. 12. 31	98. 12. 31	擔 保 品
台新銀行－台中分行	遠期信用狀借款	\$101,483	\$70,142	-
台灣中小企銀－台中分行	遠期信用狀借款	58,621	55,290	-
第一商業銀行－苗栗分行	遠期信用狀借款	54,352	39,672	-
兆豐國際商業銀行－台中分行	遠期信用狀借款	47,559	44,751	-
玉山銀行－台中分行	遠期信用狀借款	40,932	-	-
上海商業儲蓄銀行－北新竹分行	遠期信用狀借款	35,534	-	-
中國信託商業銀行－台中分行	遠期信用狀借款	22,094	26,684	-
安泰商業銀行－台中分行	遠期信用狀借款	20,001	-	-
華南銀行－苗栗分行	遠期信用狀借款	19,588	5,962	-
中華開發銀行－台中分行	遠期信用狀借款	8,590	-	定期存款
總 額		408,754	242,501	
減：備抵外幣兌換利益		(16,938)	(8,037)	
淨 額		\$391,816	\$234,464	

立敦科技股份有限公司及其子公司合併財務報表附註(續)

(金額除另予註明外，均以新台幣仟元為單位)

12. 應付費用

	99. 12. 31	98. 12. 31
應付水電費	\$28,234	\$27,286
應付薪資及年終獎金	18,651	9,887
應付員工紅利及董監酬勞	6,588	-
應付污水處理費	4,284	5,970
應付修繕費	3,029	3,079
應付勞務費	2,420	1,646
應付保險費	1,240	1,396
應付利息	1,238	898
其 他	13,735	8,999
合 計	<u>\$79,419</u>	<u>\$59,161</u>

13. 其他流動負債

	99. 12. 31	98. 12. 31
代收 款	\$111,373	\$983
其他應付款	4,228	3,768
應付設備款	3,251	2,409
其 他	1,413	959
合 計	<u>\$120,265</u>	<u>\$8,119</u>

14. 長期借款

銀 行 名 稱	借款性質	99. 12. 31	98. 12. 31	擔 保 品
安泰商業銀行等7家金融機構聯貸	擔保借款	\$325,000	\$-	土地、建築物及機器設備
台新國際商業銀行等9家金融機構聯貸	擔保借款	-	400,000	土地、建築物
總 額		<u>325,000</u>	<u>400,000</u>	
減：一年內到期之長期借款		<u>(58,000)</u>	<u>(200,000)</u>	
淨 額		<u>\$267,000</u>	<u>\$200,000</u>	

本公司與安泰銀行等7家金融機構簽訂聯合貸款合約中，本公司承諾每半年年底及每年年底合併報表應維持下列之財務比例及限制規定：

- (A) 流動比率不得低於120%
- (B) 負債比率不得高於120%
- (C) 利息保障倍數大於1倍
- (D) 有形淨值不得低於900,000仟元

立敦科技股份有限公司及其子公司合併財務報表附註(續)  
(金額除另予註明外，均以新台幣仟元為單位)

15. 應計退休金負債

- (1) 本公司編製資產負債表有關退休金負債係依財務會計準則公報第十八號「退休金會計處理準則」規定辦理。民國九十九年度及九十八年度淨退休金成本組成項目如下：

	九十九年度	九十八年度
服務成本	\$185	\$179
利息成本	332	277
基金資產之預期報酬	(345)	(352)
過渡性淨給付義務攤銷數	170	170
未認列退休金損(益)	(215)	(529)
淨退休金成本	\$127	\$(255)

本公司因勞工退休金條例之施行，民國九十九年度及九十八年度淨退休金成本之增加數分別為\$3,196及\$2,975，全年度合計之退休金成本分別為\$3,323及\$2,720。

- (2) 民國九十九年十二月三十一日及民國九十八年十二月三十一日之基金提撥狀況與帳載應計退休金負債調節如下：

	九十九年度	九十八年度
給付義務		
既得給付義務	\$543	\$ -
非既得給付義務	13,025	11,765
累積給付義務	13,568	11,765
未來薪資增加之影響數	3,483	3,011
預計給付義務	17,051	14,776
退休基金資產公平價值	(15,033)	(15,341)
提撥狀況	2,018	(565)
未認列過渡性淨給付義務	(850)	(1,020)
未認列退休金(損)益	2,394	6,059
應計退休金負債	\$3,562	\$4,474

- (3) 民國九十九年及九十八年十二月三十一日專戶儲存臺灣銀行(原中央信託局)之退休準備金餘額分別為\$15,033及\$15,341。

- (4) 截至民國九十九年及九十八年十二月三十一日止，本公司職工退休辦法之員工既得給付分別為\$599及\$0。

立敦科技股份有限公司及其子公司合併財務報表附註(續)  
(金額除另予註明外，均以新台幣仟元為單位)

(5)主要精算假設如下：

	九十九年度	九十八年度
折現率	2.00%	2.25%
未來薪資水準增加率	1.00%	1.00%
退休基金資產報酬率	2.00%	2.25%

16. 股本

本公司民國九十八年一月一日額定股本為\$2,080,000，分為208,000仟股，每股面額10元，已發行股數94,419仟股，實收資本額\$944,189。

本公司第一次為轉讓予員工所買回之庫藏股，因屆滿三年尚未轉讓予員工而依法予以註銷，於九十八年度註銷減資股數為740仟股，減少股本\$7,400，並已辦妥註銷庫藏股之變更登記，俟後未再變動，截至九十九年十二月三十一日及九十八年十二月三十一日止，本公司已發行股數均為93,679仟股，實收資本額均為\$936,789。

17. 資本公積

(1)資本公積明細如下：

	99. 12. 31	98. 12. 31
股本溢價	\$-	\$76,653
庫藏股交易	4,019	2,508
合計	\$4,019	\$79,161

(2)公司法規定，產生資本公積各種發生性質中除「超過票面金額發行股票所得之溢額」、「受領贈與之所得」得為增加資本使用外，原則上僅供彌補虧損之使用。

18. 盈餘分配及股利政策

(1)本公司章程規定之股利政策如下：

依本公司章程規定，本公司每年總決算如有盈餘，除依法扣繳營利事業所得稅外，應先彌補以往年度虧損，次就其餘額提百分之十為法定公積金，本公司必要時得於分派股利前酌提特別盈餘公積或酌予保留盈餘，如尚有盈餘時提：

立敦科技股份有限公司及其子公司合併財務報表附註(續)  
(金額除另予註明外，均以新台幣仟元為單位)

- ①董監事酬勞不得超過百分之二點五
- ②員工紅利不低於百分之三
- ③股東股利由董事會擬具分派議案，提股東會決議分派之。

本公司發放股票股利及現金股利兩種，分派現金股利比率不低於以當年度股東股利分配總額之10%，若每股現金股利低於0.5元時，授權董事會擬定議案，經股東會決議採現金股利或股票股利方式發放。

- (2)本公司員工紅利及董監酬勞係依董事會決議及依章程所定之成數為基礎估列(以不少於3%及不得超過2.5%估列)，並認列為當年度之營業成本或營業費用，惟若嗣後股東會決議實際配發金額與估列數有差異時，則列為股東會召開年度之損益。有關配發股票紅利之股數計算基礎係以各股東會決議日前一收盤價並考量除權除息之影響。九十九年度估列之員工紅利及董監事酬勞為\$6,588。

本公司民國九十八年度估列及實際配發之員工紅利及董監酬勞皆為\$0，未產生估計差異。

- (3)本公司民國九十八年度產生累積虧損，並無盈餘可供分配。
- (4)有關一〇〇年度董事會及股東會決議通過之九十九年度盈餘分配案及當年度配發員工紅利及董監事酬勞等相關訊息，可至公開資訊觀測站中查詢。

## 19. 庫藏股票

- (1)民國九十九年度：

收回原因	99.1.1股數	本期增加股數	本期減少股數	99.12.31股數
轉讓股份予員工	2,000,000股	-	2,000,000股	-

- 民國九十八年度：

收回原因	98.1.1股數	本期增加股數	本期減少股數	98.12.31股數
轉讓股份予員工	2,740,000股	-	740,000股	2,000,000股

- (2)證券交易法規定公司對買回已發行在外股份之數量比例，不得超過公司已發行股份總數百分之十，收買股份之金額，不得逾保留盈餘加計發行股份溢價及已實現之資本公積之金額，本公司九十九年度及九十八年度最高持有已收回股數分別為2,000仟股及2,740仟股。

立敦科技股份有限公司及其子公司合併財務報表附註(續)

(金額除另予註明外，均以新台幣仟元為單位)

- (3)本公司第一次買回為轉讓予員工之庫藏股已屆滿三年，因尚未轉讓予員工，依證券交易法規定予以註銷，註銷減資之股數為740仟股，註銷之普通股股本及資本公積-股本溢價分別為\$7,400及\$739，註銷之庫藏股平均成本為\$4,946，截至九十八年十二月三十一日止，買回之庫藏股票股數為2,000仟股，買回庫藏股票金額為\$13,368。
- (4)本公司之庫藏股於民國九十九年度已轉讓2,000仟股予員工，九十八年度則無此情形。
- (5)本公司持有之庫藏股票依證券交易法規定不得質押，亦不得享有股利之分派、表決權等權利。

20. 營業收入

	九十九年度	九十八年度
商品銷售	\$1,696,831	\$1,315,620
勞務提供	29,547	13,965
合計	1,726,378	1,329,585
減：銷貨退回或折讓	(13,132)	(18,877)
營業收入淨額	\$1,713,246	\$1,310,708

21. 用人費、折舊、折耗及攤銷費用

本公司及本公司之子公司民國九十九年度及九十八年度發生之用人、折舊及攤銷費用功能別彙總表如下：

功能別 性質別	99. 1. 1-99. 12. 31			98. 1. 1-98. 12. 31		
	屬於營業成本者	屬於營業費用者	合計	屬於營業成本者	屬於營業費用者	合計
用人費用						
薪資費用	\$57,843	\$42,536	\$100,379	47,292	\$26,962	\$74,254
勞健保費用	4,323	1,922	6,245	3,811	1,873	5,684
退休金費用	2,345	1,278	3,623	1,834	1,108	2,942
其他用人費用	3,553	2,091	5,644	2,254	1,466	3,720
折舊費用	54,566	3,038	57,604	73,576	3,754	77,330
攤銷費用	5,731	893	6,624	6,069	1,177	7,246
合計	\$128,361	\$51,758	\$180,119	\$134,836	\$36,340	\$171,176

立敦科技股份有限公司及其子公司合併財務報表附註(續)  
(金額除另予註明外，均以新台幣仟元為單位)

22. 所得稅

(1) 本公司民國九十七年度(含)以前之營利事業所得稅結算申報案件，業經稅捐稽徵機關核定在案。

(2) 本公司之營利事業所得稅稅率原為百分之二十五，依據民國九十八年五月二十七日公布之所得稅法修正條文，本公司自民國九十九年度起適用之所得稅率改為百分之二十；又依民國九十九年六月十五日新公布之所得稅法修正條文，本公司自民國九十九年度起適用之所得稅率改為百分之十七，並依據財務會計準則公報第二十二號「所得稅之會計處理準則」之規定作跨期間所得稅分攤，其應揭露之相關事項如下：

A. 遞延所得稅負債及資產：

	99. 12. 31	98. 12. 31
(a) 遞延所得稅負債總額	\$(469)	\$(4,821)
(b) 遞延所得稅資產總額	\$59,167	\$100,345
(c) 遞延所得稅資產之備抵評價金額	\$(16,993)	\$(32,477)
(d) 產生遞延所得稅負債或資產之暫時性差異：		
未實現兌換損(益)產生之可減除(應課稅)暫時性差異	\$5,041	\$(3,179)
備抵呆帳超限產生之可減除暫時性差異	45,140	45,874
備抵存貨跌價損失產生之可減除暫時性差異	5,796	10,263
按權益法認列投資損失產生之可減除暫時性差異	154,781	278,900
提列退休金成本產生之應課稅暫時性差異	(1,484)	(572)
累積換算調整數產生之可減除(應課稅)暫時性差異	7,596	(20,352)
未實現遞延毛利產生之可減除暫時性差異	400	2,200
未實現閒置資產跌價損失產生之可減除暫時性差異	13,084	15,789
未實現金融資產評價(利)損產生之(應課稅)可減除暫時性差異	(1,274)	1,015
虧損扣抵產生之可減除暫時性差異	116,202	147,685
B. 遞延所得稅資產—流動	\$29,339	\$41,407
備抵遞延所得稅資產評價—流動	(3,837)	(4,587)
遞延所得稅負債—流動	(217)	(636)
流動遞延所得稅資產淨額	<u>\$25,285</u>	<u>\$36,184</u>



立敦科技股份有限公司及其子公司合併財務報表附註(續)

(金額除另予註明外，均以新台幣仟元為單位)

	99. 12. 31	98. 12. 31
C. 遞延所得稅資產－非流動	\$29,828	\$58,938
備抵遞延所得稅資產評價－非流動	(13,156)	(27,890)
遞延所得稅負債－非流動	(252)	(4,185)
非流動遞延所得稅資產淨額	<u>\$16,420</u>	<u>\$26,863</u>
D. 民國九十九年及九十八年度帳列稅前損益按法定稅率25%計算之所得稅與當期所得稅費用調節如下：		
	九十九年度	九十八年度
母公司稅前淨利(損)按法定稅率計算之所得稅	\$27,417	\$(26,788)
所得稅調整項目之稅額影響數：		
永久性差異	(149)	(552)
暫時性差異	(21,916)	3,404
虧損扣抵遞延利益	(5,352)	23,936
未分配盈餘加徵10%之所得稅費用	-	-
子公司當期所得稅費用	4,688	6,276
當期應負擔之所得稅費用	<u>\$4,688</u>	<u>\$6,276</u>
E. 所得稅費用：	九十九年度	九十八年度
當期所得稅費用	\$4,688	\$6,276
未實現兌換損益產生之遞延所得稅(利益)費用	(1,397)	8,342
按權益法認列投資損益產生之遞延所得稅費用(利益)	21,100	(13,015)
備抵呆帳超限產生之遞延所得稅費用	125	726
提列退休金成本產生之遞延所得稅費用	155	301
未實現遞延毛利產生之遞延所得稅費用(利益)	306	(925)
存貨跌價損失產生之遞延所得稅費用	759	693
金融資產評價損益產生之遞延所得稅費用(利益)	389	(202)
閒置資產跌價損失產生之遞延所得稅費用	460	676
虧損扣抵產生之遞延所得稅費用(利益)	5,352	(23,936)
提列備抵評價產生之遞延所得稅(利益)費用	(15,484)	10,501
遞延所得稅資產/負債因稅率變動影響數	14,329	23,891
遞延所得稅費用	<u>26,094</u>	<u>7,052</u>
以前年度會計估計變動	610	127
所得稅費用合計	<u>\$31,392</u>	<u>\$13,455</u>

立敦科技股份有限公司及其子公司合併財務報表附註(續)  
(金額除另予註明外，均以新台幣仟元為單位)

F. 依所得稅法規定，營利事業所得稅結算申報，委託會計師查核簽證申報者，得將經稽徵機關核定之前十年內各期虧損自本期純益中扣除後，再行核課營利事業所得稅。本公司得享受前十年虧損扣除額之情形：

a. 民國九十九年十二月三十一日

虧損年度	未扣抵金額	已扣抵金額	尚可扣抵餘額	最後扣抵年度
九十六年度	\$22,166	\$22,166	\$-	一〇六年度
九十七年度	29,772	9,317	20,455	一〇七年度
九十八年度	95,747	-	95,747	一〇八年度
合計	\$147,685	\$31,483	\$116,202	

b. 民國九十八年十二月三十一日

虧損年度	未扣抵金額	已扣抵金額	尚可扣抵餘額	最後扣抵年度
九十六年度	\$22,166	\$-	\$22,166	一〇六年度
九十七年度	29,772	-	29,772	一〇七年度
九十八年度	95,747	-	95,747	一〇八年度
合計	\$147,685	\$-	\$147,685	

G. 截至民國九十九年十二月三十一日及九十八年十二月三十一日有關股東可扣抵稅額帳戶之資訊內容如下：

	99. 12. 31	98. 12. 31
股東可扣抵稅額帳戶餘額	\$52,295	\$52,287
	九十九年度	九十八年度
預計(實際)當年度盈餘分配之稅額扣抵比率	20.70%	-%

(4) 未分配盈餘相關資訊

	99. 12. 31	98. 12. 31
八十六年度以前未分配盈餘	\$ -	\$ -
八十七年度以後未分配盈餘(待彌補虧損)	103,043	(114,332)
合計	\$103,043	\$(114,332)

立敦科技股份有限公司及其子公司合併財務報表附註(續)

(金額除另予註明外，均以新台幣仟元為單位)

23. 每股盈餘

(1) 九十九年度每股盈餘

	股數	權數	加權平均股數
期初已發行股數	93,678,907	1	93,678,907股
本期已註銷庫藏股數	(2,000,000)	1	(2,000,000)
庫藏股轉讓員工	2,000,000	0.917808	1,835,616
本期計算基本每股盈餘流通在外普通股加權平均股數			93,514,523股
具稀釋作用之潛在普通股			
假設九十九年度員工紅利發放股票	128,794	1	128,794
本期計算稀釋每股盈餘流通在外加權平均股數			93,643,317股

	九十九年度	
	稅前	稅後
合併總利益	\$165,966	\$134,574
屬於母公司普通股股東之利益	\$165,966	\$134,574
加權平均流通在外股數(單位：仟股)	93,643	93,643
基本每股盈餘		
合併總利益	1.77元	1.44元
加：歸屬於少數股權之淨利	-	-
屬於母公司普通股股東之利益	1.77元	1.44元
稀釋每股盈餘		
合併總利益	1.77元	1.44元
加：歸屬於少數股權之淨利	-	-
屬於母公司普通股股東之利益	1.77元	1.44元

(2) 九十八年度每股盈餘

	股數	權數	加權平均股數
期初已發行股數	94,418,907	1	94,418,907股
本期已註銷庫藏股數	(740,000)	1	(740,000)
本期已發行股數	93,678,907	1	93,678,907股
期初已購回庫藏股數	(2,000,000)	1	(2,000,000)
本期流通在外股數	91,678,907	1	91,678,907股
本期計算基本每股盈餘流通在外普通股加權平均股數			91,678,907股

	九十八年度	
	稅前	稅後
合併總損失	\$(100,877)	\$(114,332)
屬於母公司普通股股東之損失	\$(100,877)	\$(114,332)
加權平均流通在外股數(單位：仟股)	91,679	91,679
基本每股盈餘		
合併總損失	(1.10)元	(1.25)元
加：歸屬於少數股權之淨損	-	-
屬於母公司普通股股東之損失	(1.10)元	(1.25)元

立敦科技股份有限公司及其子公司合併財務報表附註(續)  
(金額除另予註明外，均以新台幣仟元為單位)

五、關係人交易

1. 關係人之名稱及關係

關係人名稱	與本公司之關係
立隆電子工業股份有限公司	本公司之母公司
立隆電子(惠州)有限公司	立隆公司之孫公司
立隆電子(蘇州)有限公司	立隆公司之孫公司
吳德銓等共5人	為本公司董事
朱永昌等共2人	為本公司監察人
李東榮等共2人	為本公司副總經理

2. 與關係人間之重大交易事項：

(1) 銷 貨

本公司民國九十九年度及九十八年度對關係人銷貨如下：

關 係 人 名 稱	九十九年度		九十八年度	
	金 額	%	金 額	%
立隆電子(惠州)有限公司	\$327,916	19.96	\$353,989	27.25
立隆電子(蘇州)有限公司	197,022	11.70	177,955	13.70
立隆電子工業股份有限公司	3,599	0.21	459	0.03
合 計	\$528,537	31.39	\$532,403	40.98

銷貨收款條件

關 係 人 名 稱	交 易 條 件
立隆電子工業股份有限公司	低壓化成箔：帳款28%於月結後收取30天期票，其餘72%於月結後收取180天期票。 高壓化成箔：次月結收取90天期票。
立隆電子(蘇州)有限公司	低壓化成箔：月結後30天收取28%，其餘月結後180天收款。 高壓化成箔：次月結 T/T 90天。
立隆電子(惠州)有限公司	低壓化成箔：月結後30天收取28%，其餘月結後180天收款。 高壓化成箔：次月結 T/T 90天。

立敦科技股份有限公司及其子公司合併財務報表附註(續)  
(金額除另予註明外，均以新台幣仟元為單位)

(2)應收帳款

本公司民國九十九年十二月三十一日及九十八年十二月三十一日對關係人之應收帳款明細如下：

關 係 人 名 稱	99. 12. 31		98. 12. 31	
	金 額	%	金 額	%
立隆電子(惠州)有限公司	\$121,153	24.58	\$130,040	26.05
立隆電子(蘇州)有限公司	82,881	16.81	80,688	16.17
減：備抵兌換損失	(768)	(0.15)	-	-
合 計	\$203,266	41.23	\$210,728	42.22

(3)加工收入

關 係 人 名 稱	九十九年度		九十八年度	
	金 額	%	金 額	%
立隆電子工業股份有限公司	\$6,543	22.14	\$-	-

(4)主要管理階層薪酬總額資訊：

項 目	九十九年度	九十八年度
薪資、獎金、特支費、 業務執行費用及紅利	\$5,047	\$4,791

本公司主要管理階層包含董事，監察人及副總經理職以上。

有關給付以上主要管理階層薪酬總額相關詳細資訊，請參閱股東會年報內容。

六、抵押之資產

本公司於民國九十九年底及九十八年底，下列資產已提供銀行作為各項融資之擔保品：

	99. 12. 31	98. 12. 31
土 地	\$202,545	\$202,545
建 築 物—未折減餘額	125,575	131,090
機器設備	60,980	-
受限制資產—定期存款	13,000	1,200
合 計	\$402,100	\$334,835

立敦科技股份有限公司及其子公司合併財務報表附註(續)  
(金額除另予註明外，均以新台幣仟元為單位)

七、重大承諾事項及或有事項

截至民國九十九年十二月三十一日及九十八年十二月三十一日止，本公司尚有已開立未使用信用狀金額如下：

幣別	99. 12. 31		98. 12. 31	
	信用狀總額	已繳保證金	信用狀總額	已繳保證金
日幣	\$60, 151	\$-	\$77, 956	\$-
美金	2, 185	-	-	-

八、重大之災害損失

無此事項。

九、重大之期後事項

無此事項。

十、其 他

(一)金融商品之公平價值

1. 衍生性金融商品

本公司截至民國九十九年十二月三十一日及九十八年十二月三十一日為止，與銀行簽訂尚未到期之遠期外匯買賣合約金額如下：

本 公 司 衍生性金融商品種類	99. 12. 31		98. 12. 31	
	合約金額(名目本金)	公平價值	合約金額(名目本金)	公平價值
(1). 遠期外匯合約-賣日幣買美元	USD 500 仟元 JPY 41, 968 仟元	\$485	USD 300 仟元 JPY 27, 701 仟元	\$(1, 015)
(2). 遠期外匯合約-賣美元買日幣	USD 1, 000 仟元 JPY 83, 440 仟元	789	-	-

立敦科技股份有限公司及其子公司合併財務報表附註(續)  
(金額除另予註明外，均以新台幣仟元為單位)

2. 金融商品公平價值

金融商品	99.12.31		98.12.31	
	帳面價值	公平價值	帳面價值	公平價值
<u>資產-非衍生性</u>				
現金及約當現金	\$186,749	\$186,749	\$130,682	\$130,682
應收票據及帳款	511,065	511,065	523,550	523,550
公平價值變動列入損益之金融資產	1,150	1,150	869	869
受限制資產-定期存款	13,000	13,000	1,200	1,200
以成本衡量之金融資產-非流動	7,753	-	8,040	-
<u>資產-衍生性</u>				
遠期外匯合約	\$1,274	\$1,274	\$-	\$-
<u>負債-非衍生性</u>				
短期借款	\$391,816	\$391,816	\$234,464	\$234,464
應付短期票券	29,972	29,972	-	-
應付帳款	56,286	56,286	17,572	17,572
長期借款(含一年內到期部份)	325,000	325,000	400,000	400,000
<u>負債-衍生性</u>				
遠期外匯合約	\$-	\$-	\$1,015	\$1,015

本公司估計金融商品公平價值所使用之方法及假設如下：

- (1) 現金及約當現金、受限制資產-定期存款、應收票據及帳款、短期借款與應付票據及帳款以其在資產負債表上之帳面價值估計公平價值，因為此類商品到期日甚近，其帳面價值應屬估計公平價值之合理基礎。
- (2) 公平價值變動列入損益之金融資產-流動因有公開之市場價格，故以市場價格決定公平價值。
- (3) 長期借款(包含一年內到期部份)以其預期現金流量之折現值估計公平價值。折現率則以本公司所能獲得類似條件(相近之到期日)之長期借款利率為準。
- (4) 衍生性金融商品之公平價值資訊係由交易之相對人提供。

立敦科技股份有限公司及其子公司合併財務報表附註(續)  
(金額除另予註明外，均以新台幣仟元為單位)

3. 本公司金融資產及金融負債之公平價值，以活絡市場之公開報價直接決定者，及以評價方法估計者分別為：

非衍生性金融商品	公開報價決定之金額		評價方法估計之金額	
	99.12.31	98.12.31	99.12.31	98.12.31
<b>資產-非衍生性</b>				
現金及約當現金	\$186,749	\$130,682	\$-	\$-
公平價值變動列入損益之金融資產-流動	1,150	869	-	-
應收票據及款項	-	-	511,065	523,550
定期存款	13,000	1,200	-	-
<b>負債-非衍生性</b>				
短期借款	\$-	\$-	\$391,816	\$234,464
應付短期票券	-	-	29,972	-
應付票據及款項	-	-	56,286	17,572
長期借款(含一年內到期之長期負債)	-	-	325,000	400,000
衍生性金融商品	公開報價決定之金額		評價方法估計之金額	
	99.12.31	98.12.31	99.12.31	98.12.31
<b>資產-衍生性</b>				
遠期外匯合約	\$-	\$-	\$1,274	\$-
<b>金融負債</b>				
遠期外匯合約	\$-	\$-	\$-	\$1,015

4. 財務風險資訊：

(1) 信用風險：

本公司僅與已經核可且信用良好之第三人交易，本公司政策並規定與客戶進行信用交易前，需經信用確認程序，並持續評估應收帳款與應收票據回收情形。



立敦科技股份有限公司及其子公司合併財務報表附註(續)

(金額除另予註明外，均以新台幣仟元為單位)

(2)市場風險：

本公司從事遠期外匯交易係以規避匯率變動對已負擔之外幣債務所可能產生之匯兌損失之風險及淨負債因匯率及利率波動所產生之風險，故市場匯率變動之風險損失將由被避險外幣債務之匯率評估所產生之兌換損益所抵銷，而利率風險亦因預期之資金成本已固定，故市場價格風險並不重大。

(3)流動性風險：

本公司從事遠期外匯交易是以公司之外幣債務為合約標的，因而外幣債務到期產生之現金收支與外匯合約履行時所產生之現金收支相抵，故無額外之現金需求。又因遠期外匯合約之匯率已確定，不致有重大之現金流量風險。

(4)利率變動之現金流量風險

本公司借款預估未來一年並無大幅走升之趨勢，利率變動之風險對本公司影響甚微。

5. 本公司具重大影響之外幣金融資產及負債資訊如下：

金額單位：仟元

	九十九年十二月三十一日			九十八年十二月三十一日		
	外幣	匯率	新台幣	外幣	匯率	新台幣
<u>金融資產</u>						
<u>貨幣性項目</u>						
美金	\$9,652	29.135	\$281,217	\$7,618	32.03	\$244,007
日幣	217,559	0.3582	77,930	36,068	0.3476	12,537
港幣	1,604	3.748	6,011	2,148	4.1302	8,871
人民幣	22,434	4.3993	41,799	24,227	4.6920	113,674
<u>金融負債</u>						
<u>貨幣性項目</u>						
美金	\$1,463	29.135	\$42,618	\$127	32.03	\$4,080
日幣	1,047,326	0.3582	375,223	670,835	0.3476	233,182
人民幣	2,529	4.3993	11,124	2,670	4.692	12,527

立敦科技股份有限公司及其子公司合併財務報表附註(續)  
(金額除另予註明外，均以新台幣仟元為單位)

(二) 母公司與子公司及各子公司間之業務關係及重要交易(金額達新台幣1億元或實收資本額百分之二十以上)往來情形及金額

1. 民國九十九年度

編號 (註一)	交易人名稱	交易往來對象	與交易人之 關係(註二)	交易往來情形			
				科目	金額	交易條件	佔合併總營收或總 資產之比率(註三)
0	立敦科技股份有限公司	LITON (BVI) CO., LTD.	1	銷貨	\$477,133	債權債務互抵	27.64%
0	立敦科技股份有限公司	LITON (BVI) CO., LTD.	1	進貨	\$682,267	債權債務互抵	39.52%
0	立敦科技股份有限公司	LITON (BVI) CO., LTD.	1	應付帳款	\$103,129	債權債務互抵	5.03%
1	LITON (BVI) CO., LTD.	立敦科技股份有限公司(註四)	2	銷貨	\$682,267	債權債務互抵	39.52%
1	LITON (BVI) CO., LTD.	立敦科技股份有限公司(註四)	2	進貨	\$477,133	債權債務互抵	27.64%
1	LITON (BVI) CO., LTD.	立敦科技股份有限公司(註四)	2	應收帳款	\$103,153	債權債務互抵	5.03%
1	LITON (BVI) CO., LTD.	立敦電子科技(惠州)有限公司	3	進貨	\$668,630	債權債務互抵	38.73%
1	LITON (BVI) CO., LTD.	立敦電子科技(惠州)有限公司	3	銷貨	\$465,521	債權債務互抵	26.97%
3	立敦電子科技(惠州)有限公司	LITON (BVI) CO., LTD.	3	進貨	\$465,521	債權債務互抵	26.97%
3	立敦電子科技(惠州)有限公司	LITON (BVI) CO., LTD.	3	銷貨	\$668,630	債權債務互抵	38.73%

註一：母公司及子公司相互間之業務往來資訊應分別於編號欄註明，編號之填寫方法如下：

1. 母公司填0。
2. 子公司依公司別由阿拉伯數字1開始依序編號。

註二：與交易人之關係有以下三種，標示種類即可：

1. 母公司對子公司。
2. 子公司對母公司。
3. 子公司對子公司。

註三：交易往來金額佔合併總營收或總資產比率之計算，若屬資產負債科目者，以期末餘額佔合併總資產之方式計算；若屬損益科目者，以期中累積金額佔合併總營收之方式計算。

註四：母公司依證券暨期貨管理委員會87年3月18日(87)台財證(六)第〇〇七四七號函規定，去料委外加工時，雙方若已合意為供加工後運回或代為逕行出售者，加工產品之所有權及風險並未移轉，則於去料時依委外加工之會計處理，而不作銷貨處理。

立敦科技股份有限公司及其子公司合併財務報表附註(續)  
(金額除另予註明外，均以新台幣仟元為單位)

2. 民國九十八年度

編號 (註一)	交易人名稱	交易往來對象	與交易人之關係 (註二)	交易往來情形			
				科目	金額	交易條件	佔合併總營收或總資產之比率(註三)
0	立敦科技股份有限公司	LITON (BVI) CO., LTD.	1	銷貨	\$348,164	債權債務互抵	28.44%
0	立敦科技股份有限公司	LITON (BVI) CO., LTD.	1	進貨	\$513,643	債權債務互抵	38.63%
0	立敦科技股份有限公司	V-TECH CO., LTD.	1	進貨	\$132,615	債權債務互抵	10.83%
0	立敦科技股份有限公司	EVERTECH CAPA CO., LTD.	1	應收帳款	\$105,169	債權債務互抵	6.17%
1	LITON (BVI) CO., LTD.	立敦科技股份有限公司(註四)	2	進貨	\$348,164	債權債務互抵	28.44%
1	LITON (BVI) CO., LTD.	立敦科技股份有限公司(註四)	2	銷貨	\$513,643	債權債務互抵	38.63%
1	LITON (BVI) CO., LTD.	立敦電子科技(惠州)有限公司	3	進貨	\$513,643	債權債務互抵	38.63%
1	LITON (BVI) CO., LTD.	立敦電子科技(惠州)有限公司	3	銷貨	\$348,164	債權債務互抵	28.44%
2	V-TECH CO., LTD.	立敦科技股份有限公司	2	銷貨	\$132,615	債權債務互抵	10.83%
2	V-TECH CO., LTD.	立敦電子科技(阿壩州)有限公司	3	進貨	\$132,615	債權債務互抵	6.17%
2	EVERTECH CAPA CO., LTD.	立敦科技股份有限公司	2	應付帳款	\$105,169	債權債務互抵	6.07%
2	EVERTECH CAPA CO., LTD.	立敦電子科技(阿壩州)有限公司	3	應收帳款	\$103,352	債權債務互抵	12.40%
3	立敦電子科技(惠州)有限公司	LITON (BVI) CO., LTD.	3	進貨	\$348,164	債權債務互抵	28.44%
3	立敦電子科技(惠州)有限公司	LITON (BVI) CO., LTD.	3	銷貨	\$513,643	債權債務互抵	38.63%
4	立敦電子科技(阿壩州)有限公司	V-TECH CO., LTD.	3	銷貨	\$132,615	債權債務互抵	10.83%
4	立敦電子科技(阿壩州)有限公司	EVERTECH CAPA CO., LTD.	3	應付帳款	\$103,352	債權債務互抵	6.07%

立敦科技股份有限公司及其子公司合併財務報表附註(續)  
(金額除另予註明外，均以新台幣仟元為單位)

(三)子公司會計年度起迄日與母公司不同時，其調整及整理方式

無此事項。

(四)國外子公司營業之特殊風險

由於國外從屬公司主要生產基地在中國大陸廣東省惠東縣及四川省阿壩州汶川縣，目前台灣海峽兩岸政府因政治因素相互關係尚未明朗，故存在特殊之政治風險。

(五)各子公司盈餘分配及資金移轉受法令或契約限制之情形

無此事項。

(六)子公司持有母公司股份者

無此事項。

(七)子公司發行轉換公司債及新股之有關資料

無此事項。

(八)其他重要說明事項

無此事項。

十一、附註揭露事項

1. 重大交易事項相關資訊

(1) 資金貸與他人：

九十九年十二月三十一日

編號	貸出資金之公司	貸予對象	往來科目	本期最高餘額	期末餘額	利率區間	資金貸予性質(註1)	業務往來金額	有短期融通資金必要之原因	擔保品		對個別對象資金貸予限額(註2)	資金貸予總限額(註3)
										名稱	價值		
0	立敦科技股份有限公司	立敦電子科技(阿壩州)有限公司	其他應收款	\$43,078	\$43,078	1.2670%	1	\$-	營運週轉	無	-	\$207,230	\$414,461

註1：1表為有業務往來者，2表為有短期融通資金之必要者。

註2：依公司淨值20%為限。

註3：依公司淨值40%為限。

立敦科技股份有限公司及其子公司合併財務報表附註(續)  
(金額除另予註明外，均以新台幣仟元為單位)

(2)為他人背書保證：無。

(3)期末持有有價證券情形：

九十九年十二月三十一日

持有之公司	有價證券種類及名稱	與有價證券發行人之關係	帳列科目	期末				備註
				股數/ 單位數	帳面金額	持股比率	市價	
立敦科技股 份有限公司	股票－中華開發金融 控股股份有限公司	-	公平價值變動列入損益之 金融資產	89,528	\$983	-	\$1,150	
			減：交易目的金融資產評 價調整		167		-	
	合 計		\$1,150		\$1,150			
	邦英生物科技股份有 限公司	-	以成本衡量之金融資產－ 非流動	100,000	\$550	5%	\$550	
			合 計		\$550		\$550	
立敦電子科 技(惠州)有 限公司	立晶房產開發(惠州) 有限公司	-	以成本衡量之金融資產－ 非流動	1,414,284	\$6,557	4.29%	\$6,557	
			合 計		\$6,557		\$6,557	
	高爾夫俱樂部會員證	-	以成本衡量之金融資產－ 非流動	-	\$466	-	\$466	
			合 計		\$466		\$466	

(4)本期累積買進或賣出同一有價證券之金額達新台幣一億元或實收資本額百分之二十以上者：無。

(5)取得不動產之金額達新台幣一億元或實收資本額百分之二十以上：無。

(6)處分不動產之金額達新台幣一億元或實收資本額百分之二十以上：無。

立敦科技股份有限公司及其子公司合併財務報表附註(續)  
(金額除另予註明外，均以新台幣仟元為單位)

(7)與關係人進、銷貨之金額達新台幣一億元或實收資本額百分之二十以上：

九十九年度

進(銷)貨之公司	交易對象	關係	交易情形				交易條件與一般交易不同之情形及原因		應收(付)票據、帳款		備註
			(進)銷貨	金額	佔總(進)銷貨之比率	授信期間	單價	授信期間	餘額	佔總應收(付)票據、帳款之比率	
立敦科技股份有限公司	立隆電子(惠州)有限公司	立隆公司之孫公司	銷貨	\$327,916	19.00%	月結後30天收款28%，其餘月結後180天收款。	正常	參五.2.(1)	\$121,153	24.58%	
立敦科技股份有限公司	立隆電子(蘇州)有限公司	立隆公司之孫公司	銷貨	\$197,022	11.41%	月結後30天收款28%，其餘月結後180天收款。	正常	參五.2.(1)	\$82,881	16.81%	

(8)應收關係人款項達新台幣一億元或實收資本額百分之二十以上：  
無。

(9)從事衍生性商品交易：詳附註十、(一)。

2. 轉投資事業相關資訊：

本公司具控制能力之轉投資事業已全數納入編製合併財務報表之個體。

3. 大陸投資資訊

本公司透過「LITON (BVI) CO., LTD.」及「V-TECH CO., LTD.」對大陸轉投資，其相關資訊如下：

大陸被投資公司名稱	主要營業項目	實收資本額	投資方式	本期末初自台灣匯出累積投資金額	本期匯出或收回投資金額		本期末自台灣匯出累積投資金額	本公司直接或間接投資之持股比例	本期認列投資收益(損失)	期末投資帳面價值	截至本期末已匯回投資收益
					匯出	收回					
立敦電子科技(惠州)有限公司	鋁箔材料、鋁質電解電容器及以上產品相關材料之製造	\$206,247 (美金7,079仟元)	係透過第三地區投資公司再投資大陸公司	\$206,247 (美金7,079仟元)	\$ -	\$ -	\$206,247 (美金7,079仟元)	100%	\$27,382	\$230,283	\$ -

立敦科技股份有限公司及其子公司合併財務報表附註(續)  
(金額除另予註明外，均以新台幣仟元為單位)

大陸被投資公司名稱	主要營業項目	實收資本額	投資方式	本期期初自台灣匯出累積投資金額	本期匯出或收回投資金額		本期期末自台灣匯出累積投資金額	本公司直接或間接投資之持股比例	本期認列投資收益(損失)	期末投資帳面價值	截至本期止已匯回投資收益
					匯出	收回					
立敦電子科技(阿壩州)有限公司	鋁箔材料、鋁質電解電容器及以上產品相關材料之製造	\$270,4317 (美金9,282仟元)	係透過第三地區投資設立公司再間接投資大陸	\$139,323 (美金4,782仟元)	\$131,108 (美金4,500仟元)	\$ -	\$270,431 (美金9,282仟元)	100%	\$109,277	\$174,606	\$ -
立盛科技貿易(惠州)有限公司	鋁質電解電容器相關材料及設備之批發、零售及進出口業務。	\$14,567 (美金500仟元)	係透過第三地區投資公司再投資大陸公司	\$10,197 (美金350仟元)	\$4,370 (美金150仟元)	\$ -	\$14,567 (美金500仟元)	100%	\$(1,199)	\$12,994	\$ -

註：投資損益認列基礎，係經台灣母公司簽證會計師查核簽證之財務報表。

本期期末累計自台灣匯出赴大陸地區投資金額	經濟部投審會核准投資金額	依經濟部投審會規定赴大陸地區投資限額
		淨值×60%
\$491,245 (美金16,861仟元)	\$518,603 (美金17,800仟元)	\$621,796

## 十二、部門別財務資訊

### 1. 產業別財務資訊

本公司主要經營鋁質化成箔之製造及其買賣內外銷業務，為單一產業之公司。

### 2. 地區別財務資訊

本公司九十九年度及九十八年度並無國外營運部門，故無需分別揭露地區別財務資訊。

### 3. 外銷銷貨資訊

本公司九十九年度及九十八年度外銷銷貨地區別明細如下：

地 區 別	九十九年度	九十八年度
亞 洲 地 區	\$1,592,008	\$1,245,935

立敦科技股份有限公司及其子公司合併財務報表附註(續)  
(金額除另予註明外，均以新台幣仟元為單位)

4. 重要客戶資訊

本公司九十九年度及九十八年度對其銷貨收入佔損益表上收入金額10%以上之客戶為：

客戶名稱	九十九年度		九十八年度	
	銷貨金額	%	銷貨金額	%
甲	\$327,916	19.14	\$353,989	27.25
乙	235,152	13.73	18,252	1.41
丙	218,622	12.76	217,005	16.70
丁	197,022	11.50	177,956	13.70
合計	\$978,712	57.13	\$767,202	59.06

十三、關係企業合併財務報表附註應補充揭露之事項

(一)依「關係企業合併營業報告書關係企業合併財務報表及關係報告書編製準則」第十三條規定關係企業合併財務報表附註應就整體關係企業再行補充揭露事項：

1. 合併個體

從屬公司名稱	與控制公司互為關係之情形	業務性質	控制公司所持股份或出資額比例
LITON (BVI) CO., LTD.	本公司持有股份佔該公司100%	化成箔之經銷業務	100%
V-TECH CO., LTD.	本公司持有股份佔該公司100%	化成箔之經銷業務	100%
EVERTECH CAPA CO., LTD.	本公司持有股份佔該公司100%	化成箔之經銷業務	100%
FOREVER CO., LTD.	本公司為該公司之間接控制公司	投資控股	100%
立敦電子科技(惠州)有限公司	本公司為該公司之間接控制公司	化成箔之加工製造	100%
立敦電子科技(阿壩州)有限公司	本公司為該公司之間接控制公司	化成箔之加工製造	100%
立盛貿易(惠州)有限公司	本公司為該公司之間接控制公司	進出口業務	100%



立敦科技股份有限公司及其子公司合併財務報表附註(續)  
(金額除另予註明外，均以新台幣仟元為單位)

2. 從屬公司增減變動情形：

無此情形。

3. 未列入合併之從屬公司資訊

無此情形。

4. 從屬公司會計年度起迄日與控制公司不同時，其調整及處理方式

無此事項。

5. 從屬公司之會計政策與控制公司不同時，其調整方式及內容

無此事項。

6. 國外從屬公司營業之特殊風險

由於國外從屬公司主要生產基地在中國大陸廣東省惠東縣及四川省阿壩州，目前台灣海峽兩岸政府因政治因素相互關係尚未明朗，故存在特殊之政治風險。

7. 各關係企業盈餘分配受法令或契約限制之情形

無此事項。

8. 合併借(貸)項攤銷之方法及期限

無。

9. 其他重要說明事項

無。

立敦科技股份有限公司及其子公司合併財務報表附註(續)  
(金額除另予註明外，均以新台幣仟元為單位)

(二)依「關係企業合併營業報告書關係企業合併財務報表及關係報告書編製準則」第十四條規定控制公司與從屬公司應分別再行補充揭露之事項。

(1)從事背書保證之相關資訊

無此事項。

(2)從事衍生性商品交易之相關資訊

請詳附註十、(一)。

(3)重大或有事項

詳附註七說明。

(4)重大期後事項

詳附註九說明。

(5)持有票券及有價證券之名稱、數量、成本、市價(無市價者，揭露每股淨值)、持股或出資比例、設質情形及期中最高持股或出資情形

詳附註十一、1.(3)說明。

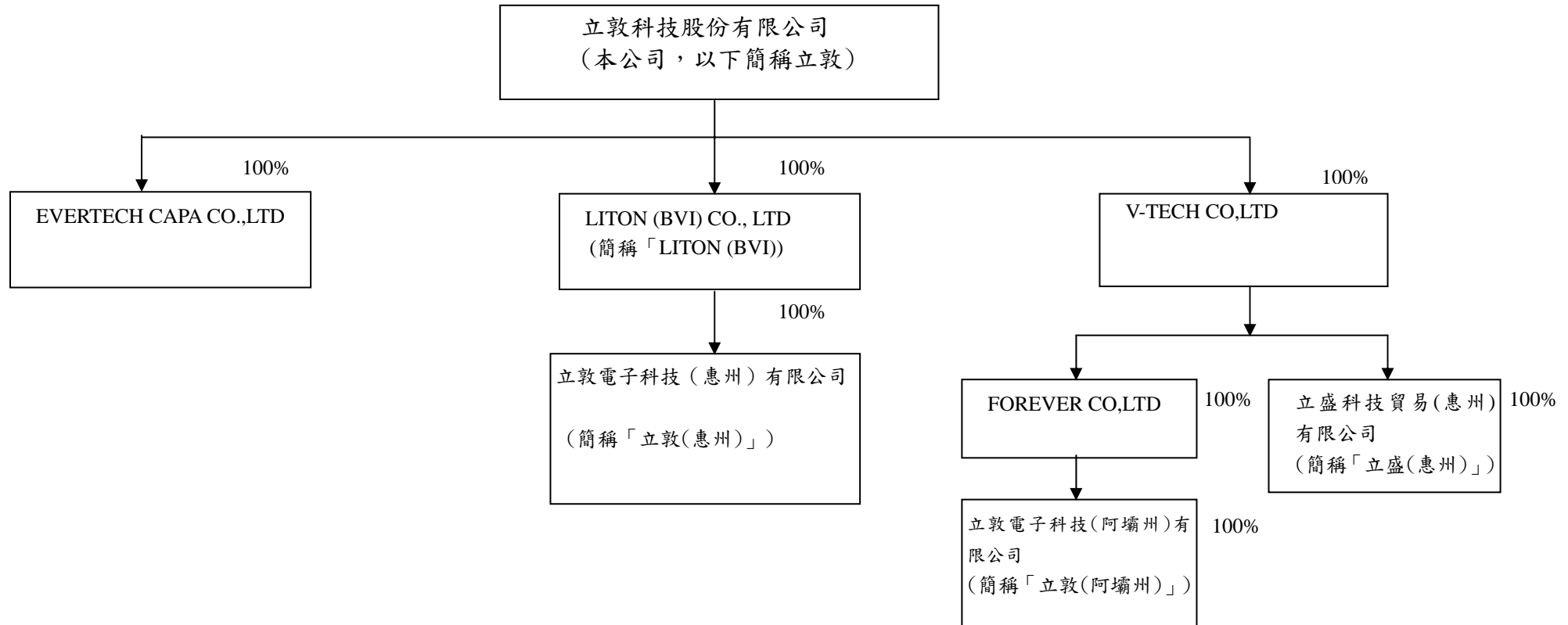
(6)其他重要說明事項

無。

一、關係企業相關資料

(一)關係企業合併營業報告書

1.立敦科技股份有限公司關係企業組織圖



## 2.各關係企業基本資料

企 業 名 稱	設 立 日 期	地 址	實 收 資 本 額	主 要 營 業 或 生 產 項 目
LITON (BVI) CO., LTD	西元一九九九年 十一月十六日	PO BOX 3340, Road Town, Tortola, British Virgin Islands.	USD 7,057,715	股權投資及貿易
立敦電子科技(惠州)有限公司.	西元二〇〇〇年 一月二十八日	中國廣東省惠州市惠東縣太陽城工 業區	USD7,079,031	化成鋁箔生產及代工
V-TECH CO., LTD	西元二〇〇〇年 四月二十九日	Offshore Chambers P.O.Box 217, Apia Samoa	USD10,647,362	股權投資及貿易
EVERTECH CAPA CO., LTD	西元二〇〇〇年 九月十四日	Jipfa Buiding, 3rd Floor, Road Town, Tortola, British Virgin Islands.	USD 10,000	貿易
FOREVER CO., LTD	西元二〇〇〇年 四月二十九日	offshore Chambers, P.O.Box217, Apia, Samoa	USD9,353,012	股權投資
立盛科技貿易(惠州)有限公司	西元二〇〇九年 四月一日	惠州市惠陽區沙田鎮管理區橋背村	USD500,000	貿易
立敦電子科技(阿壩州)有限公司	西元二〇〇二年 八月十五日	中國四川省阿壩州汶川縣水磨鎮馬 家營村	USD9,282,346	化成鋁箔生產及代工

99.12.31 兌換率：USD/NTD=29.1350

註 1：所有關係企業不論規模大小，均應揭露。

註 2：各關係企業設有工廠，且該工廠產品之銷售值超過控制公司營業收入百分之十者，應加列工廠名稱、設立日期、地址及該工廠主要生產產品項目。

註 3：關係企業如為外國公司，企業名稱及地址得以英文表示，設立日期亦得以西元日期表示，實收資本額並得以外幣表示(但應加註報表日之兌換率)。

3.推定為有控制與從屬關係者其相同股東資料：無

4. 整體關係企業經營業務所涵蓋之行業：

關係企業名稱	行業別
LITON (BVI) CO., LTD	投資及貿易
立敦電子科技(惠州)有限公司	製造業
V-TECH CO., LTD	投資及貿易
EVERTECH CAPA CO., LTD	貿易
FOREVER CO., LTD	投資
立盛科技貿易(惠州)有限公司	貿易
立敦電子科技(阿壩州)有限公司	製造業

5. 各關係企業間所經營業務互有關聯，其往來分工情形：

關係企業名稱	分工情形
LITON (BVI) CO., LTD	股權投資及銷售本公司產品
立敦電子科技(惠州)有限公司	代工生產低壓化成鋁箔
V-TECH CO., LTD	股權投資及銷售本公司產品
EVERTECH CAPA CO., LTD	銷售本公司產品
FOREVER CO., LTD	股權投資
立盛科技貿易(惠州)有限公司	銷售本公司產品
立敦電子科技(阿壩州)有限公司	代工生產中高壓化成鋁箔

6. 各關係企業董事、監察人及總經理資料

單位：股；%

企業名稱	職稱	姓名或代表人	持有股份	
			股數	持股比例
LITON(BVI)CO.,LTD	董事	立敦科技(股)公司 法人代表：吳德銓	7,057,715	100%
立敦電子科技(惠州)有限公司	董事 董事 董事	LITON (BVI) CO., LTD 法人代表：吳德銓 柯村欣 張正弘	7,079,031	100%
V-TECH CO.,LTD	董事	立敦科技(股)公司 法人代表：吳德銓	10,647,362	100%
EVERTECH CPAP CO.,LTD	董事	立敦科技(股)公司 法人代表：吳德銓	10,000	100%
FOREVER CO.,LTD	董事	立敦科技(股)公司 法人代表：吳德銓	9,353,012	100%
立盛科技貿易(惠州)有限公司	董事	V-TECH CO., LTD 法人代表：容量	500,000	100%
立敦電子科技(阿壩州)有限公司	董事	FOREVER CO., LTD 法人代表：吳德銓	9,282,346	100%

## 7.各關係企業營運概況

立敦科技股份有限公司

民國九十九年度

單位：新台幣仟元

企業名稱	資本額	資產總值	負債總額	淨值	營業收入	營業利益 (損失)	本期(損)益 (稅後)	每股盈餘 (元) (稅後)
LITON (BVI) CO., LTD	237,021	246,328	8,580	237,748	1,175,702	3,758	32,887	1.39
立敦電子科技(惠州)有限公司	206,247	328,764	98,472	230,292	690,075	30,778	27,379	1.33
V-TECH CO., LTD	350,905	299,922	91,793	208,129	46,884	(72)	99,968	2.85
EVERTECH CAPA CO., LTD	330	72,459	92,455	(19,996)	50,193	(2,095)	(8,736)	(264.58)
FOREVER CO., LTD	302,847	174,790	1,498	173,292	-	(47)	109,155	3.60
立盛科技貿易(惠州)有限公司	14,567	61,613	48,627	12,986	43,649	(1,755)	(1,187)	(0.82)
立敦電子科技(阿壩州)有限公司	270,431	417,422	242,807	174,615	5,283	(10,186)	109,274	4.04

99.12.31 資產負債兌換率：USD/NTD=29.135 RMB/NTD= 4.399

99 年度 損益兌換率：USD/NTD=31.546 RMB/NTD= 4.659

註 1：所有關係企業不論規模大小，均應揭露。

註 2：關係企業如為外國公司，相關數字應以報告日之兌換率換算為新台幣列示。

## 聲明書

本公司民國九十九年度(自民國九十九年一月一日至九十九年十二月三十一日止)之關係報告書，係依「關係企業合併營業報告書關係企業合併財務報表及關係報告書編製準則」編製，且所揭露資訊與上開期間之財務報告附註所揭露之相關資訊無重大不符。

特此聲明

公司名稱：立敦科技股份有限公司



負責人：吳德銓



中 華 民 國 一 〇 〇 年 四 月 七 日

## 函

受文者：立敦科技股份有限公司

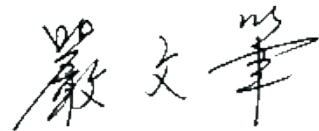
主旨：為 貴公司管理當局對民國九十九年度關係報告書所出具之聲明在重大性方面是否合理表示意見。

說明：貴公司民國九十九年度關係報告書業經 貴公司管理當局編製完成，並出具聲明書表示前述報告書係依據「關係企業合併營業報告書關係企業合併財務報表及關係報告書編製準則」編製，且所揭露資訊與民國九十九年度之財務報告附註所揭露之相關資訊尚無重大不符。

依本會計師之意見， 貴公司管理當局對民國九十九年度關係企業報告書所出具之聲明，本會計師認為在所有重大性方面尚屬合理。

安永聯合會計師事務所

嚴文筆



會計師：

林鴻光



中華民國一〇〇年四月七日



立敦利泰股份有限公司

民國九十九年度



### 五. 從屬公司與控制公司間之關係概況

單位：股；%

控制公司名稱	控制原因	控制公司之持股與設質情形			控制公司派員 擔任董事、監察人或經理人情形	
		持有股數	持股比例	設質股數	職稱	姓名
立隆電子工業股份有限公司	係符合公司法第三六九條之二，該公司係透過法人代表吳德銓直接控制本公司之人事、財務及業務經營。	34,963,012	37.32%	-	董事長 董事	吳德銓 陳麗鈴

註：從屬公司之控制公司為他公司之從屬公司時，該他公司相關資訊亦應填入；該他公司再為另一公司之從屬公司時亦同，餘類推。

負責人：



經理人：



製表人：



## 六、交易往來情形

### (一)進、銷貨交易情形

單位：新臺幣千元；%

與控制公司間交易情形				與控制公司間交易條件		一般交易條件		差異原因	應收(付)帳款、票據		逾期應收帳項			備註
進(銷)貨	金額	占總進(銷)貨之比率	銷貨毛利	單價(元)	授信期間	單價(元)	授信期間		餘額	占總應收(付)帳款、票據之比率	金額	處理方式	備抵呆帳金額	
銷貨(含加工收入)	\$10,142	0.59%	\$1,903	同一般交易條件	帳款28%於月結後收取30天期票，其餘72%於月結後收取180天期票。	加計適當利潤計算	每月結算後30~60天	採購量大，給予較彈性收款政策	\$514	0.08%	\$ -	-	\$ -	
進貨	-	-%	-	正常	月結後60天付款	正常	月結後60天付款	-	-	-%	-	-	-	

註1：若有預收(付)款情形者，應於備註欄中敘明原因、契約約定條款、金額及與一般交易型態之差異情形。

註2：表列科目無法適用者，得自行調整；如因行業特性無表列科目者免填。

負責人：



經理人：



製表人：



(二). 財產交易情形：無此情形

(三). 資金融通情形：無此情形

(四). 資產租賃情形：無此情形

(五). 其他重要交易往來情形：無此情形

七. 背書保證情形：無此情形

負責人：



經理人：



製表人：



# 立敦科技股份有限公司

## 內部控制制度聲明書

日期：100年3月28日

- 本公司民國九十九年度之內部控制制度，依據自行檢查的結果，謹聲明如下：
- 一、本公司確知建立、實施和維護內部控制制度係本公司董事會及經理人之責任，本公司業已建立此一制度。其目的係在對營運之效果及效率(含獲利、績效及保障資產安全等)、財務報導之可靠性及相關法令之遵循等目標的達成，提供合理的確保。
  - 二、內部控制制度有其先天限制，不論設計如何完善，有效之內部控制制度亦僅能對上述三項目標之達成提供合理的確保；而且，由於環境、情況之改變，內部控制制度之有效性可能隨之改變。惟本公司之內部控制制度設有自我監督之機制，缺失一經辨認，本公司即採取更正之行動。
  - 三、本公司係依據「公開發行公司建立內部控制制度處理準則」(以下簡稱「處理準則」)規定之內部控制制度有效性之判斷項目，判斷內部控制制度之設計及執行是否有效。該「處理準則」所採用之內部控制制度判斷項目，係為依管理控制之過程，將內部控制制度劃分為五個組成要素：1.控制環境，2.風險評估及回應，3.控制作業，4.資訊及溝通，及5.監督。每個組成要素又包括若干項目。前述項目請參見「處理準則」之規定。
  - 四、本公司業已採用上述內部控制制度判斷項目，檢查內部控制制度之設計及執行的有效性。
  - 五、本公司基於前項檢查結果，認為本公司於民國九十九年十二月三十一日的內部控制制度(含對子公司之監督與管理)，包括知悉營運之效果及效率目標達成之程度、財務報導之可靠性及相關法令之遵循有關的內部控制制度等之設計及執行係屬有效，其能合理確保上述目標之達成。
  - 六、本聲明書將成為本公司年報及公開說明書之主要內容，並對外公開。上述公開之內容如有虛偽、隱匿等不法情事，將涉及證券交易法第二十條、第三十二條、第一百七十一條及第一百七十四條等之法律責任。
  - 七、本聲明書業經本公司民國100年3月28日董事會通過，出席董事5人中，有0人持反對意見，均同意本聲明書之內容，併此聲明。

立敦科技股份有限公司

董事長：



簽章

總經理：



簽章

立敦科技股份有限公司



董事長：吳德銓

